

Bastelideen

Pappteller Nilpferd



Pappteller- Nilpferd


Du brauchst:

- 2 weiße Pappteller
- Bastelkleber und eine Schere
- Wasserfarben
- Einen schwarzen Filzstift
- Weißes Papier



Und so geht es:

1. Zuerst malt man die Vorderseiten beider Teller hellgrau/blau an. Danach malt man die Rückseite eines Tellers rosa an.
2. Wenn beide Teller getrocknet sind knickt man den rosa Pappteller in der Mitte um, sodass die rosa Seite innen ist und die graue außen.



3. Dann klebt man den umgeknickten Pappteller am unteren Ende auf, wie es auf dem Bild zu sehen ist.



4. Jetzt schneidet man links und rechts ein bisschen von den Tellern ab, damit der Kopf länglicher wird.

5. Nun schneidet man entweder die Vorlage der Ohren, Augen, Nasenlöcher und Zähne aus oder man malt sie selber auf ein weißes Papier und schneidet sie dann aus. Auf die Augen malt man mit dem schwarzen Filzstift noch die Pupillen. Die Ohren malt man ebenfalls grau/blau an.

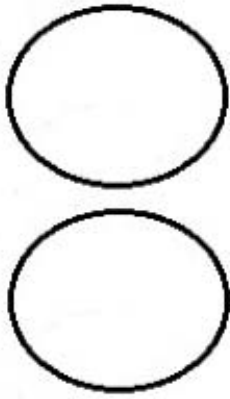
6. Danach klebt man die ausgeschnittenen Vorlagen auf. Bei den Zähnen knickt man in etwa ein bis zwei Zentimeter am geraden Ende um. Die umgeknickte Fläche klebt man dann auf, damit die Zähne nach oben und nach unten abstehen. Oben klebt man jeweils einen längeren Zahn weiter außen hin. Auf der unteren Seite kommen beide kurzen Zähne etwa in die Mitte, nah beieinander.




7. Jetzt fehlen nur noch ein paar Punkte auf der Schnauze und schon ist das Nilpferd fertig.



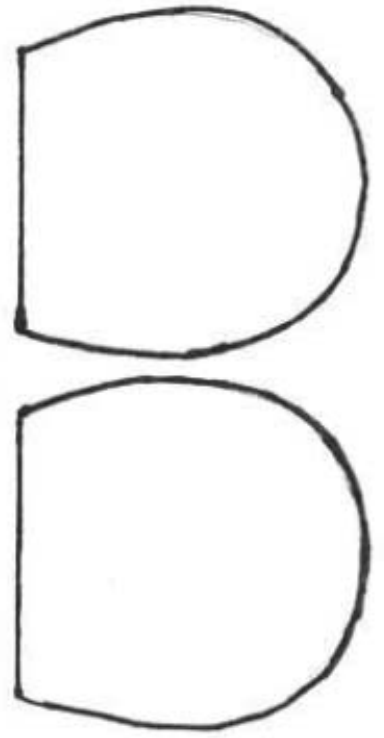
Augen



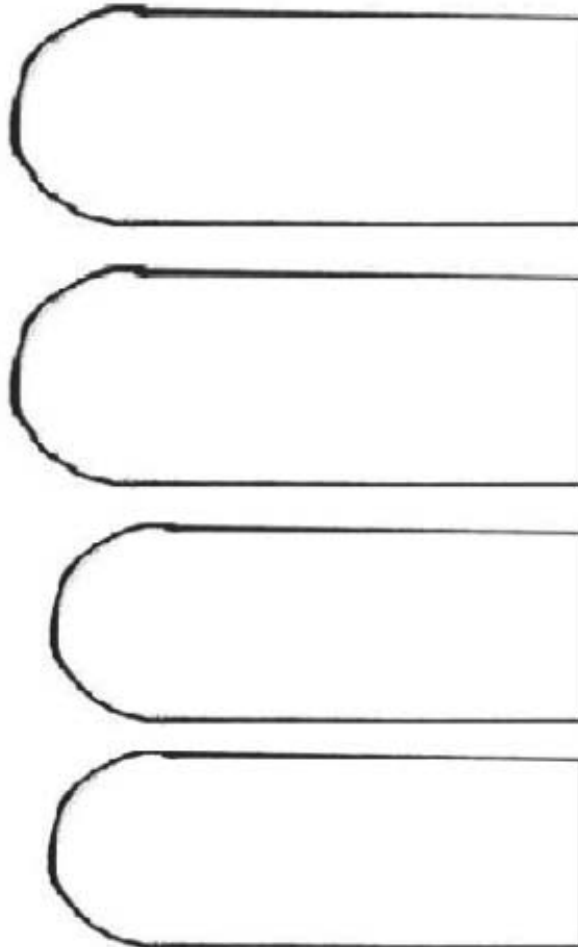
Nasenlöcher



Ohren



Zähne



Wenn Ihr noch mehr zu dem Themenbereich Tiere machen wollt empfehlen wir folgende Artikel:

- **Lesen und Schreiben mit Spaß - Tiere aus aller Welt**

Art. Nr.: 9783869536163

<http://www.niekao.de/Unterrichtsmaterial/Deutsch/Lesen/Lesen-und-Schreiben-mit-Spass-Tiere-aus-aller-Welt.html?listtype=search&searchparam=tiereKarneval>
auf Bauer Heinrichs Hof

- **Werkstatt Tiere im Winter - kooperatives Lernen ab Kl.1**

Art. Nr.: 9783869536859

<http://www.niekao.de/Unterrichtsmaterial/Sachkunde/Jahreszeiten/Werkstatt-Tiere-im-Winter-kooperatives-Lernen-ab-Kl-1.html?listtype=search&searchparam=tiere>

Wir wünschen viel Spaß beim Basteln!