Fördern - Übungen mit Wendeplättchen

ab Vorschule und für den Förderunterricht in Klasse 1

Angeboten werden 4 Karteien zum Einsatz im Förderunterricht oder in der Partner- oder Gruppenarbeit. Für die Hand der Kinder gibt es einen Laufzettel. Für den Einsatz in der Klasse benötigen Sie Wendeplättchen.

Kartei 1 „Setze die Reihe fort!“ für die Einzel- oder Partnerarbeit

Die Kartei „Setze die Reihe fort“ besteht aus 30 Vorlagekarten. Auf den Karten sind jeweils 10 Plättchen in einer Reihe angeordnet. Die Kinder sollen das Muster der Reihe erkennen und durch Legen fortsetzen. Anschließend zeichnen sie die Musterreihen in ihr Heft.

Kartei 2 „Wie viele?“ für die Einzel- oder Partnerarbeit

Die Kartei „Wie viele“ besteht aus 30 Karten. Auf den Karten sind Muster mit verschiedenen Anzahlen roter und blauer Plättchen zu sehen. Aufgabe der Kinder ist es, die Anzahl der Plättchen festzustellen und auf der Karte einzutragen. Sie kontrollieren über eine rückseitige Selbstkontrolle.

Kartei 3 „Muster legen“ für die Partnerarbeit

Die Kartei „Muster legen“ besteht aus 15 A4-Seiten. Auf jeder Seite befinden sich 6 Karten mit Plättchenmustern, die von Seite zu Seite umfänglicher werden. Die Kinder nehmen sich 1-2 Seiten (6-12 Plättchenmuster) mit an den Platz. Jedes Kind legt nun ein Muster seiner Wahl nach. Anschließend suchen die Partner die Vorlagen zur Legearbeit. Werden diese identifiziert (wurde also gut nachgelegt), dürfen die Kinder die betreffenden Karten im Laufzettel abhaken.

Kartei 4 „Wie viele sind es zusammen?“ für die Einzel- oder Partnerarbeit

Die Kartei „Wie viele sind es zusammen?“ besteht aus 40 Karten. Hier werden rote und blaue Plättchenmengen addiert. Auf der Rückseite der Karten befindet sich eine Selbstkontrolle. Auch das Nachlegen der Muster ist hier möglich.

Alle Karteien müssen noch ausgedruckt und laminiert werden. Kartei 2 und 4 muss vor dem Laminieren gefaltet werden.

Didaktische und methodische Überlegungen zum Einsatz von Wendeplättchen im Mathematikunterricht

Wendeplättchen haben für Kinder einen sehr hohen Aufforderungscharakter und sind ein beliebtes Material gerade im Anfangsunterricht.

Mit Wendeplättchen lassen sich:

- Mengen (simultan) erfassen
- Formen und Muster legen
- Rechenoperationen darstellen
- Zahlräume erfassen

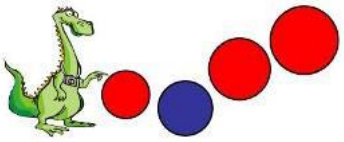

Kartei 1 - Muster fortsetzen – 30 Kärtchen

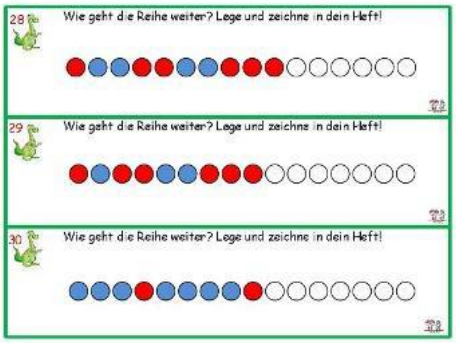

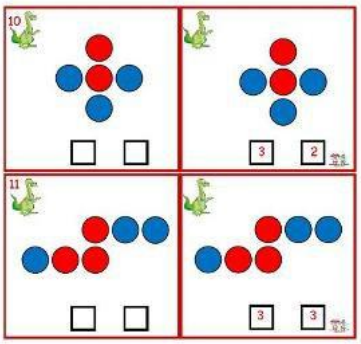

Kartei 2 - Wie viele Plättchen sind es?

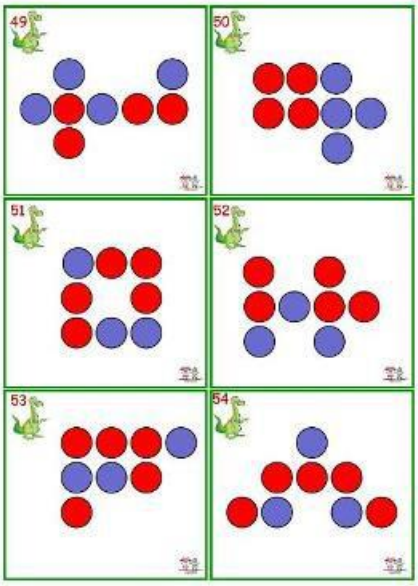

Kartei 3- Plättchen legen in Partnerarbeit

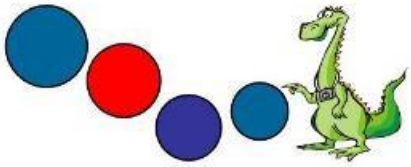

Kartei 4 – Wie viele sind es zusammen?

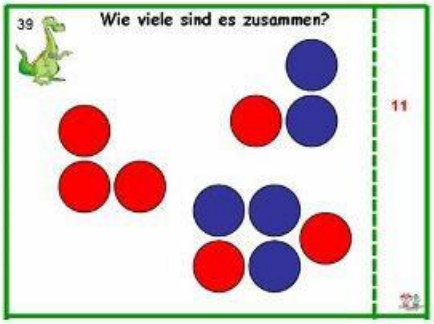

ÜBEN MIT SPASS – LERNEN MIT ERFOLG!