

Werkstattunterricht Religion – Die Bibel

ab Klasse 3

Die Bibel – das meistgedruckte und auch am weitesten verbreitete Buch der Welt.

Angeboten wird eine Werkstatt, über die sich Grundschüler anhand von 20 Stationen mit der Bibel auseinandersetzen können. Die Kinder erfahren dabei etwas über den historischen Hintergrund der Bibel, erlernen den Umgang mit der Bibel, rätseln und malen.

Beim Durchführen der Werkstatt sollten Bibeln für die Hand der Kinder zur Verfügung stehen. Angegebene Textstellen beziehen sich in der Werkstatt auf die Einheitsübersetzung und müssen bei Verwendung einer anderen Bibelausgabe eventuell geändert werden.

Sie erhalten diese Werkstatt zum Selbsta Ausdruck. Angebote für die Hand der Kinder sollten zur besseren Haltbarkeit laminiert werden. Stationen, bei denen geschrieben oder gemalt werden soll, müssen im Klassensatz als Kopiervorlage bereitgestellt werden.

Für die Hand der Kinder gibt es einen Laufzettel. Falls notwendig, gibt es für die Stationen auch Lösungsseiten, die sie für die Kinder, z.B. in einem Ordner, zur Kontrolle bereithalten können.

Die Werkstatt umfasst folgende Stationen:

Station 1 - Entstehung des AT

Die Kinder lesen einen Lesetext zur Entstehung des Alten Testaments.

Station 2 - Entstehung des NT

Die Kinder lesen einen Lesetext zur Entstehung des Alten Testaments.

Station 3 – Lückentext

Diese drei Stationen gehören unmittelbar zusammen. Der Lückentext bezieht sich inhaltlich auf die Lesetexte der Station 1 und 2.

Station 4 - Die Bibel – Buch der Bücher

In der Bibel besteht aus vielen einzelnen Büchern. Mit Hilfe einer Bibel sortieren die Kinder auf einem Arbeitsblatt Bücherregale zum alten und neuen Testament.

Station 5 - Blick ins Inhaltsverzeichnis

Mit Hilfe ihrer Bibel beantworten die Kinder Fragen zum Inhalt der Bibel.

Station 6 - Bücher im AT oder NT?

Die Kinder sortieren die Bücher der Bibel nach dem neuen und dem alten Testament und notieren die Buchgruppe.

Station 7 - Ein Bibeltitelbild gestalten

Buchtitel der Bibel sind oft schön und kostbar gestaltet. Hier gestalten die Kinder ein eigenes Bibeltitelblatt mit Farben, Mustern oder Bildern.

Station 8 – Memo

In Partner- oder Gruppenarbeit spielen die Kinder ein Memo zu wesentlichen Ereignissen in der Bibel.

Station 9 – Prophetensuchsel

In einem Buchstabengitter haben sich 10 Prophetennamen versteckt.

Station 10 - Schriftrolle basteln

Für diese Station benötigen Sie Schaschlikspieße, Holzkugeln mit Löchern und Elefantenhaut oder festes Bastelpapier. Mit diesen Materialien basteln die Kinder eine Schriftrolle. Auf diese übertragen sie in Schönschrift eine Bibelstelle ihrer Wahl.

Station 11 - Wie lese ich in der Bibel?

Diese Station ist auf dem Laufzettel grau hinterlegt. Sie sollte im Vorfeld der Werkstattarbeit im Klassenverband vorbereitet werden, da hier das Nachschlagen in der Bibel erläutert wird. Mehrere Durchgänge zum angeleiteten Aufsuchen von Bibelstellen bereiten das strukturierte Lesen in der Bibel für diese und alle weiteren Stationen vor.

Station 12 - Bibel – ABC-Darium

Zu jedem Buchstaben des ABC suchen die Kinder eine Person in der Bibel. Sie finden Unterstützung durch Tipps zu den Büchern und Seiten.

Station 13 – Bibelzitate

Bibelzitate beginnen und enden nach der Hälfte. Die Kinder schreiben den Rest der Zitate hinzu, nachdem sie die Zeilen nach Lesehinweisen aufgesucht haben.

Station 14 - Die Schöpfung

Die Kinder ordnen Textausschnitte zur Schöpfung passenden Bildern zu.

Station 15 - Tiere in der Bibel

In der Bibel kommen viele Tiere vor. Die Kinder verbinden Tiergrafiken mit den Kürzeln zur passenden Bibelstelle.

Station 16 – Zierschrift

Die Bibel wurde oft mit verzierter Schrift abgeschrieben. Insbesondere die Anfangsbuchstaben wurden gerne verziert. Die Kinder gestalten nach Art der Mönche ihre Initialien.

Station 17 – Mandala

Die Kinder malen ein Bild zu einer Bibelstelle ihrer Wahl in ein Mandala.

Station 18 – Domino

Die Kinder ordnen über das Dominospiel Ereignisse aus der Bibel den passenden Bildern zu.

Station 19 – Kreuzworträtsel

Diese Station sollte als eine der letzten Stationen bearbeitet werden. Hier wird das Wissen abgefragt, das die Kinder in der Werkstatt erworben haben.

Station 20 - Personen im AT oder NT?

Wichtige Personen der Bibel werden dem alten und dem neuen Testament zugeordnet.

Übersicht der Abkürzungen für die Hand der Kinder

Zu den Stationen 7,8,17 und 18 gibt es separate Stationskarten, da die Anweisungen zur Bearbeitung der Stationen separat formuliert werden.

Bilder

Bibel-Werkstatt

Laufzettel von

Station	Bearbeitet ✓
Station 1: Entstehung der AT	
Station 2: Entstehung des NT	
Station 3: Wochenort	
Station 4: Die Bibel - Buch der Bücher	
Station 5: Blick ins Inhaltsverzeichnis	
Station 6: Bücher in AT oder NT?	
Station 7: Ein Briefbuch gestalten	
Station 8: Mose	
Station 9: Propheten - Sachsel	
Station 10: Das Salz-Freie barmherzig	
Station 11: Wie sprach in der Bibel?	
Station 12: Bibel - A 10	
Station 13: Evangelien	
Station 14: Die Evangelien	
Station 15: Texte in der Bibel	
Station 16: Zitatwelt	
Station 17: Mose	
Station 18: Mose	
Station 19: Mose	
Station 20: Mose	
Station 21: Mose	
Station 22: Mose	
Station 23: Mose	
Station 24: Mose	
Station 25: Mose	
Station 26: Mose	
Station 27: Mose	
Station 28: Mose	
Station 29: Mose	
Station 30: Mose	

Blick ins Inhaltsverzeichnis

5

Beantworte die Fragen mit Hilfe deiner Bibel!

Wie heißen die beiden großen Teile der Bibel?

Wie viele Bücher Mose gibt es?

Wie heißen die Bücher Mose?

Nenne die vier Propheten, deren Name mit einem „I“ beginnt!

Wie heißen die vier Evangelien?

Wie viele Briefe schrieb Johannes?

Zwischen welchen beiden Büchern findet man das Buch Micha?

Die Bibel Buch der Bücher

4

Das Wort „Bibel“ stammt ursprünglich vom griechischen Wort „biblos“ (Bücher) ab.

Das bedeutet: Papier, Buch.

In der Bibel kommt es vor, dass ein Buch in zwei Teilen in den Regalen einer Bibliothek steht.

Einige Bücher gehören zu den 27 Büchern des AT und einige zu den 27 Büchern des NT.

Das AT enthält 27 Bücher, das NT 27 Bücher.

Beachte nur die 27 Bücher!

Die Bibel Buch der Bücher

4


Unten in den Regalen siehst du die Bücheranordnungen des AT und des NT. Ergänze die fehlenden Bücher mit Hilfe deiner Bibel!

AT	NT
<p>27 Bücher des AT</p> <p>1. Pentateuch (5 Bücher)</p> <p>2. Propheten (12 Bücher)</p> <p>3. Schriften (10 Bücher)</p>	<p>27 Bücher des NT</p> <p>1. Evangelien (4 Bücher)</p> <p>2. Briefe des Apostels Paulus (13 Bücher)</p> <p>3. Briefe des Apostels Petrus (2 Bücher)</p> <p>4. Briefe des Apostels Johannes (3 Bücher)</p> <p>5. Offenbarung (1 Buch)</p>

Bücher im AT oder NT? 6

**Gehören die Bücher zum Alten oder Neuen Testament?
Zu welcher Buchgruppe gehören sie?**

1= Bücher des Moses
2= Bücher der Geschichte Israels
3= Bücher der Lehrweisheit und die Psalmen
4= Bücher der Propheten
5= Evangelien
6= Pastoralische Briefe
7= Katholische Briefe



Kreuze an und schreibe die passende Zahl dazu!

Das Buch Baruch: AT NT _____

Das Buch Genesis: AT NT _____

Evangelium nach Markus: AT NT _____

Der Brief des Judas: AT NT _____

Das Buch Amos: AT NT _____

Der Brief an Titus: AT NT _____

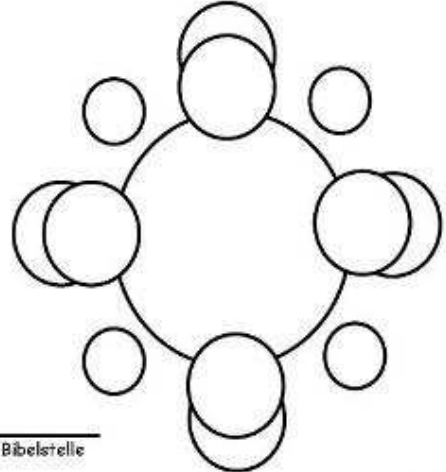
Das Hohelied: AT NT _____

Das Buch Judith: AT NT _____

NIEKAO




Mandala 17



Suche dir eine Stelle in der Bibel
und male ein Bild dazu in die Mitte des Mandalas!
Gestalte auch die übrigen Teile!



Bibelstelle _____

NIEKAO

 <small>NIEKAO</small>	 <small>NIEKAO</small>	 <small>NIEKAO</small>
 <small>NIEKAO</small>	 <small>NIEKAO</small>	 <small>NIEKAO</small>
 <small>NIEKAO</small>	 <small>NIEKAO</small>	 <small>NIEKAO</small>
 <small>NIEKAO</small>	 <small>NIEKAO</small>	 <small>NIEKAO</small>

 <small>NIEKAO</small>	 <small>NIEKAO</small>	 <small>NIEKAO</small>
 <small>NIEKAO</small>	 <small>NIEKAO</small>	 <small>NIEKAO</small>
 <small>NIEKAO</small>	 <small>NIEKAO</small>	 <small>NIEKAO</small>
 <small>NIEKAO</small>	 <small>NIEKAO</small>	 <small>NIEKAO</small>

Propheten-Suchsel 9

In dem Buchstabenraster haben sich die Namen von 10 Propheten versteckt. Kennst du sie finden?

NIEKAO

Bibel-ABC 12

Finde zu jedem Buchstaben eine Person aus der Bibel!
Die angegebenen Bibelstellen helfen dir!

A	Gen 12, 1	N	Gen 6, 9
B	Jes 10, 40	O	Rut 1, 4
C	...	P	Lk 9, 28
D	1 Sam 16, 12	Qu	Lk 2, 2
E	Gen 4, 1	R	Rut 1, 4
F	Apk 23, 24	S	Gen 12, 11
G	1 Sam 17, 4	T	Mat 10, 3
H	Lk 1, 5	U	1 Joh 1, 1
I	Gen 21, 3	V	...
J	Jan 2, 1	W	...
K	Gen 4, 1	X	...
L	Lk 5, 27	Y	...
M	Ex 2, 10	Z	Lk 19, 2

NIEKAO

START		Mose teilt das Meer	
Die Zehn Gebote		Die Arche Noah	
Heilung des Gelähmten		Das letzte Abendmahl	
Jesus wird gekreuzigt		Adam und Eva im Paradies	

Kain und Abel		Der Kampf David gegen Goliath	
Die Heiligen Drei Könige aus dem Morgenland		Geburt Jesu in Betlehem	
Auferstehung	ZIEL		

NIEKAO

Diesen Artikel erhalten Sie wahlweise als:

- Download (PDF Format)
- CD (PDF Format incl. Erstellungsdatei Word/ Powerpoint)
- Schullizenz – CD

Weitere Informationen entnehmen Sie bitte unseren Liefer- und Versandbedingungen.

ÜBEN MIT SPAß – LERNEN MIT ERFOLG !

Copyright: H-Faktor GmbH, Niekao Lernwelten, Dortmund Verantwortlich für den Inhalt: Udo Kiel Autor: Verena Weber, Bildquellennachweis: Niekao Lernwelten © 2010