

# Weihnachtliches Basteln in der Grundschule

ab Klasse 1

Gerade in der Weihnachtszeit wird in der Schule sehr viel gebastelt. Die Klasse und das Schulhaus werden weihnachtlich geschmückt. In vielen Klassen gibt es dazu einen speziellen Basteltag eventuell in Zusammenarbeit mit den Eltern der Klasse.

Hierfür eignet sich das Materialpaket mit 16 weihnachtlichen Bastelarbeiten, die dem Klassenraum ein weihnachtliches Ambiente verleihen. Die Basteleien umfassen Näharbeiten, Klebearbeiten, Prickelarbeiten, ...

Zu allen Bastelarbeiten gibt es wenn nötig, Vorlagen und Schablonen sowie eine Bastelanleitung für die Hand der Kinder.



### Lebkuchenmann





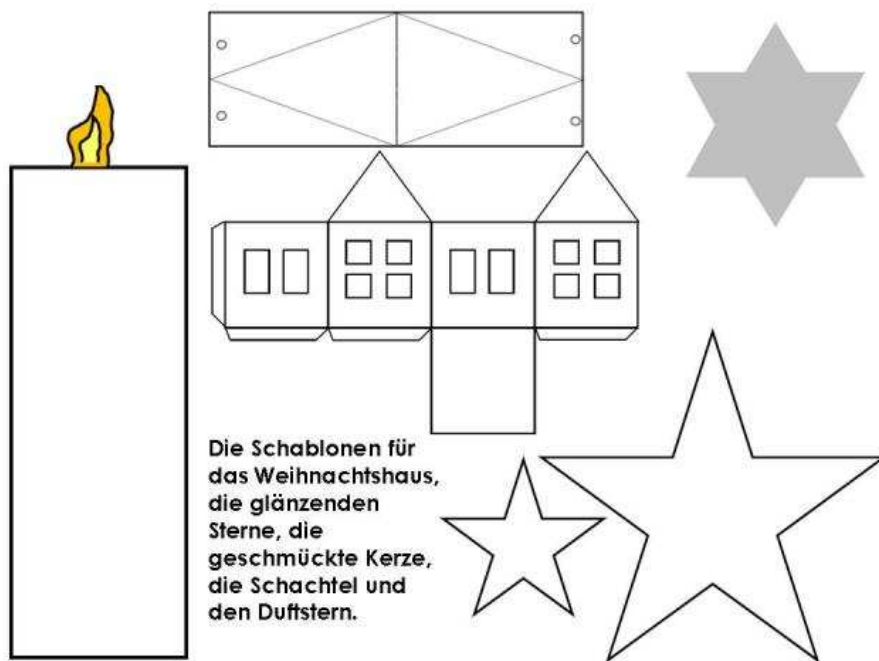
**Du brauchst:**

- Schablone
- braune Pappe
- Nähnadel und Garn

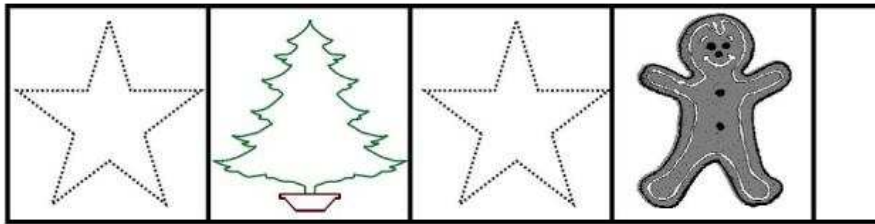
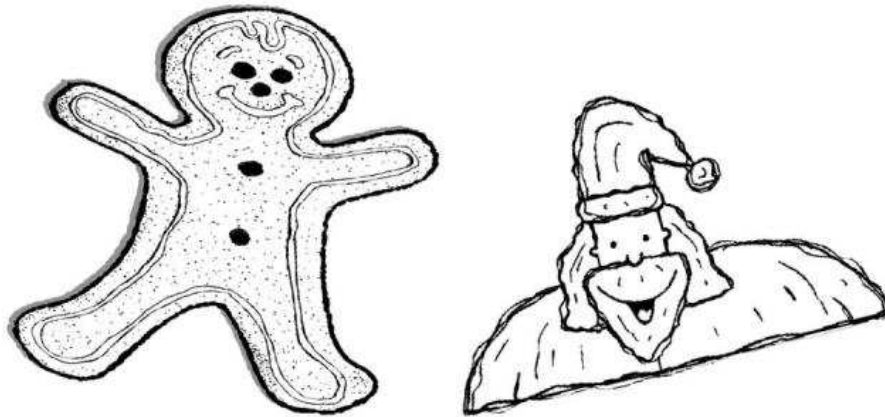
**So geht's:**

- Übertrage die Schablone dreimal auf die braune Pappel
- Scheide die Lebkuchenmänner aus!
- Male mit Stiften Gesicht, Knöpfe usw. auf beide Seiten jedes Lebkuchenmannes!
- Lege nun alle drei Lebkuchenmänner übereinander und nähe sie in der Mitte von oben nach unten zusammen!
- Falte die 3 Teile anschließend etwas auseinander und stelle den Mann auf!





Die Schablonen für  
das Weihnachtshaus,  
die glänzenden  
Sterne, die  
geschmückte Kerze,  
die Schachtel und  
den Duftstern.



**Diesen Artikel erhalten Sie wahlweise als:**

- Download (PDF Format)
- CD (PDF Format incl. Erstellungsdatei Word/ Powerpoint)
- Schullizenz – CD

Weitere Informationen entnehmen Sie bitte unseren Liefer- und Versandbedingungen.

**ÜBEN MIT SPAß – LERNEN MIT ERFOLG !**