

Wahrnehmungsförderung - Merktraining 2

ab Klasse 2

Angeboten wird eine Kartei, bestehend aus 80 doppelseitigen Karten zum Selbsta Ausdruck. Für die Hand der Kinder gibt es einen Laufzettel. Die Kartei muss nur noch ausgedruckt und gefaltet werden. Zur besseren Haltbarkeit sollte sie außerdem laminiert werden.

Visuelle Wahrnehmung entwickelt sich bei Kindern in den ersten beiden Lebensjahren. Im Grundschulalter sollten Kinder über die grundlegenden Fähigkeiten für visuelle Wahrnehmung verfügen. Tatsächlich haben aber immer mehr Kinder in diesem Bereich große Lücken. Visuelle Wahrnehmung ist die Voraussetzung dafür, dass sich räumliches Denken entwickeln kann. Untersuchungen belegen, dass es einen deutlichen Zusammenhang zwischen der Rechenschwäche von Kindern und ihren visuellen Wahrnehmungsfähigkeiten gibt.


Zur Förderung der visuellen Wahrnehmungsfähigkeit wurde diese ansprechende Kartei erstellt. Der Schwerpunkt der Übung liegt in der Fähigkeit der Wahrnehmung der Wahrnehmungs- und Formkonstanz. (WK) Kindern mit Wahrnehmungsstörungen im Bereich der Wahrnehmung der Raumlage sowie der Wahrnehmungs- und Formkonstanz fällt es schwerer, Buchstaben und Ziffern zu erkennen. Später kommt es oft zu Problemen beim Schreiben und Lesen. Viele haben außerdem Unsicherheiten beim Übertragen von Tafelanschriften in ihr Heft und der Unterscheidung von links und rechts. Später fällt es ihnen oft schwer, Zahlvorstellungen zu entwickeln oder Gleichungen zu entschlüsseln.

Wie arbeiten die Kinder mit den Karten?

Die Kinder nehmen sich einen Satz Karten mit an den Platz. Sie betrachten die Vorderseite der Karte, auf der in der Schwierigkeit ansteigende Bilder von Wegen über ein Plattenfeld eingezeichnet sind. Sie merken sich diese Wege „Fotografieren sie mit ihrem Bildgedächtnis“ oder merken sich das Bild über eigene Merkstrategien. Dann wenden sie die Karte und übertragen den Weg auf der Rückseite mit Hilfe ihrer Erinnerung. Die Kontrolle ergibt sich von selbst. Vorderseite und Rückseite müssen identisch sein. Erst dann darf die Karte im Laufzettel abgehakt werden.

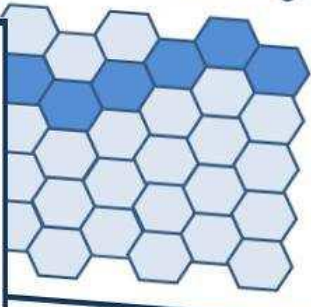


Name: _____

Schau genau! 

1	2	3	4	5	6	7	8	9	10
11	12	13	14	15	16	17	18	19	20
21	22	23	24	25	26	27	28	29	30
31	32	33	34	35	36	37	38	39	40
41	42	43	44	45	46	47	48	49	50
51	52	53	54	55	56	57	58	59	60
61	62	63	64	65	66	67	68	69	70
71	72	73	74	75	76	77	78	79	80

1  Merke dir den Weg!




5  Merke dir den Weg!



31  Merke dir den Weg!



24  Merke dir den Weg!




Zeichne den Weg ein!



NIE!KAO



Wir wünschen den Kindern viel Freude auf allen Wegen
Ihr Niekao Lernwelten Team

ÜBEN MIT SPASS - LERNEN MIT ERFOLG!

