

Geometrie – Verkleinern und Vergrößern

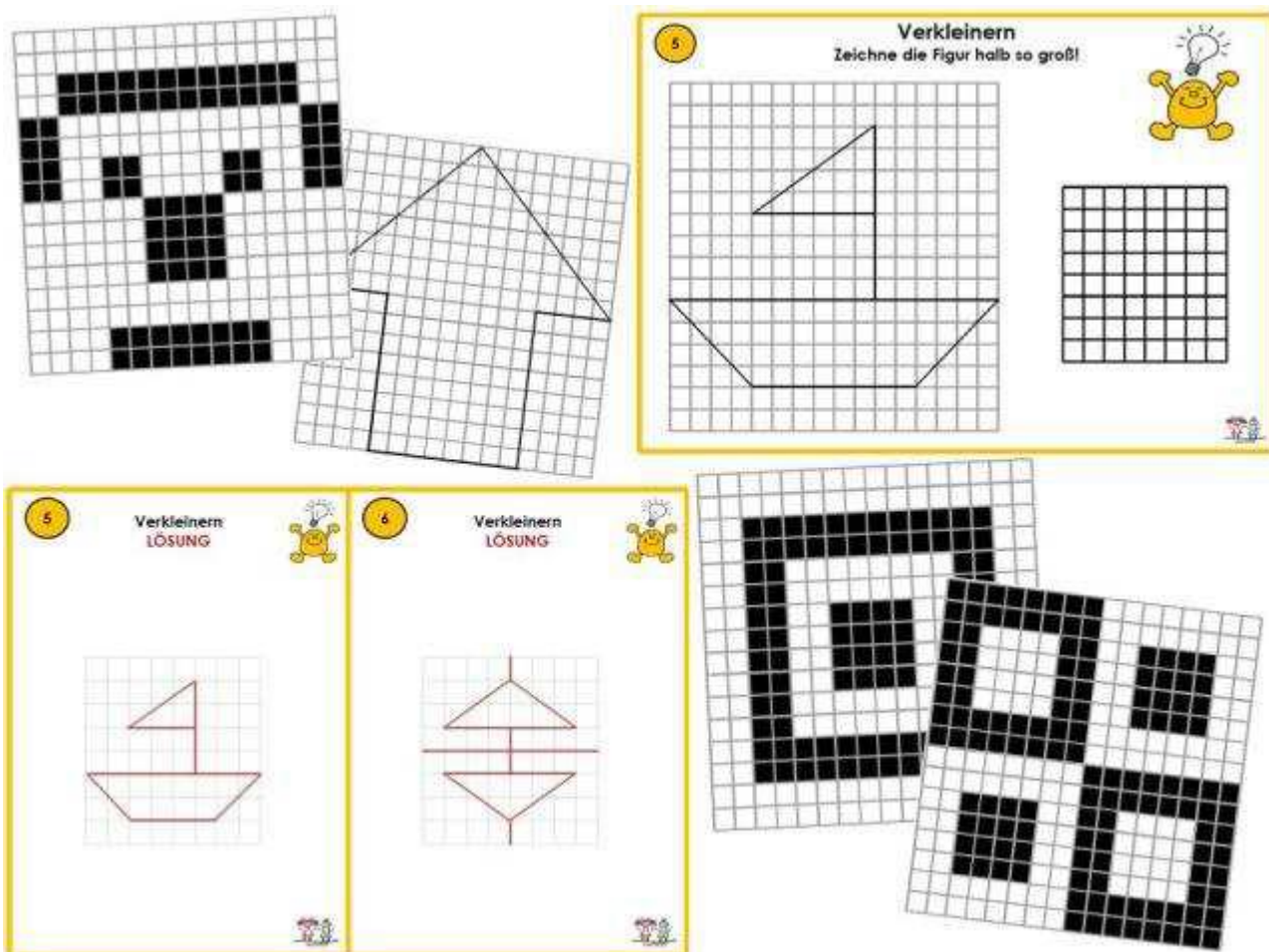
ab Klasse 3


Kartei zum Training der räumlichen Beziehungen und zur Erfassung geometrischer Strukturen

Angeboten werden 2 Karteien mit jeweils 20 Karten und Lösungen zum Verkleinern und Vergrößern.

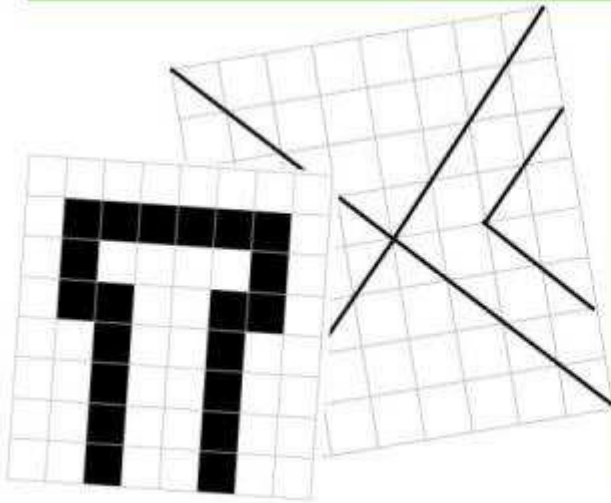
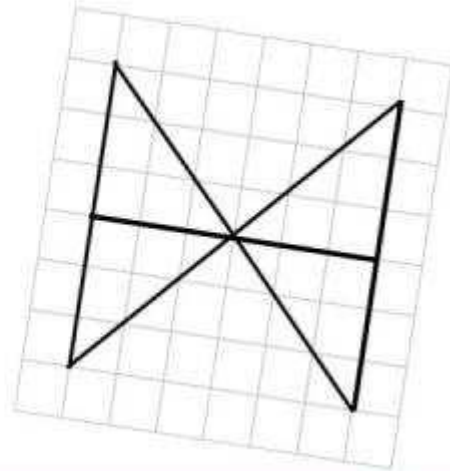

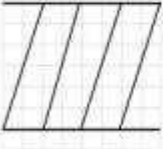
Auf jeder Karte ist eine Figur in einem Raster zu sehen. Diese sollen die Kinder entsprechend der jeweiligen Kartei entweder vergrößern (verdoppeln) oder aber verkleinern (halbieren) und in das auf der Karte freie Raster einzeichnen.

Nach dem Bearbeiten können die Kinder die Karte auf ihrem Laufzettel abhaken.




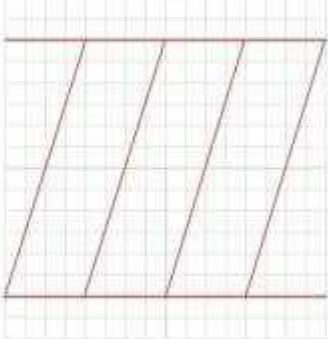

Vergrößern
Zeichne die Figur doppelt so groß!

2



2

**Vergrößern
LÖSUNG**



Ihr Niekao Lernwelten Team

ÜBEN MIT SPASS – LERNEN MIT ERFOLG!

