

## English Christmas- ein Stationsbetrieb

ab Klasse 4

Das Thema Christmas ist für den frühsprachlichen Englischunterricht in besonderem Maße geeignet, da Weihnachten für Kinder in aller Welt immer wieder einen Jahreshöhepunkt darstellt. Durch die starke Anlehnung an die Lebenswirklichkeit der Kinder beinhaltet die Arbeit zu diesem Thema einen hohen Aufforderungscharakter und erreicht eine große Motivation, um in die Alltagskultur und die Bräuche der englischsprachigen Länder zur Weihnachtszeit Einblick zu gewähren. Dabei bietet es sich an, Gemeinsamkeiten wie auch Unterschiede das Fest zu begehen herauszuarbeiten. Der Großteil des vorgestellten Unterrichtsmaterials dient der Einführung in traditionelle Weihnachtsbräuche in England und den USA sowie zur Festigung des eingeführten Wortschatzes durch entsprechende Übungen.

### Inhalte der Werkstatt:

#### Christmas in England:

- Wort- und Bildkarten dienen der Erarbeitung und Festigung des Wortschatzes.
- Nach der Lektüre eines Informationstextes zum Christmas Eve (24.Dezember) testen die Kinder ihr Leseverständnis mit Hilfe einer True- or False-Aufgabe.
- Die Kinder lesen einen Informationstext zum Christmas Day (25.Dezember) und wenden das neu erworbene Wissen an, indem sie Sätze verbinden.
- Ein Text über den Boxing Day (26.Dezember) vermittelt den Kindern Informationen zu einer alten englischen Weihnachtstradition. Die Kinder überprüfen ihr Wissen, indem sie einen Lückentext bearbeiten.
- Die Kinder erhalten Informationen zur Tradition des Weihnachtsbaumes und des Weihnachtssingens und führen, mit Hilfe eines Textes, im Anschluss Sätze weiter.
- Im Christmas riddle wenden die Kinder das gewonnene Wissen an, indem sie Bilder durch den bekannten Wortschatz zum Thema anwenden.
- Die Kinder zählen, was der Weihnachtsmann sehen kann und schreiben die entsprechende Anzahl auf. Hier werden noch einmal der Wortschatz sowie die Mehrzahlbildung geübt.
- Das Christmas crossword wendet den neu erworbenen Wortschatz an.

#### Christmas in the USA:


- Wort- und Bildkarten dienen der Erarbeitung und Festigung des Wortschatzes.
- In der Wörterschlange werden die neu eingeführten Wörter zu Thema vertiefend geübt.



- Das Word Search übt noch einmal den neu eingeführten Wortschatz. Die Schüler finden die Wörter im Suchsel und schreiben diese noch einmal gesondert auf.
- Christmas words: Die Kinder entziffern die in Halbschrift dargestellten Weihnachtswörter und schreiben diese noch einmal auf.
- Nach einem Informationstext zum Thema Weihnachten in den USA lösen die Kinder multiple choice-Fragen zum Text und üben hier ihr Textverständnis.
- Die Kinder lesen einen Text über das Christmas Dinner und decorations und lösen hier gleichzeitig eine Aufgabe, indem sie die im Text durch Bilder dargestellten Wörter ergänzen.
- Im Christmas riddle verbinden die Kinder passende Sätze und ergänzen die unterstrichenen Wörter durch passende Klebebilder. Hierdurch wird neben dem Leseverständnis noch einmal der Wortschatz geübt und abschließend die gewonnenen Informationen gefestigt.
- In dieser Aufgabe lesen die Schüler kleine Texte und malen entsprechend den Anweisungen kleine Bilder. Hier werden noch einmal der Wortschatz sowie das Leseverständnis geübt.

### Kreativangebote:


- How to make a Christmas cracker: Die Kinder können, mit Hilfe dieser Bastelanleitung einen eigenen Christmas cracker gestalten.
- How to make a Christmas card. Mit Hilfe der englischen Anweisungen gestalten die Kinder eine Weihnachtskarte.

 Christmas in England

**1. Christmas in England - Christmas Eve, December 24<sup>th</sup>**

1. Read the text about Christmas Eve in England carefully.  
2. Answer the questions.  
3. Connect the wrong sentences and write them down.

In England the Christmas dinner mostly is on Christmas Eve, on December 24<sup>th</sup>. It's turkey and Christmas pudding. The turkey is called Oregan. The turkey is filled with apples, plums, bread and meat. After dinner everybody opens cracker and most families go to church. Houses are decorated with Christmas trees, mistletoes, holly and Christmas cards. These are very important for the English.

 Christmas in England



**2. Christmas in England - Christmas Day, December 25<sup>th</sup>**


1) Read the text about Christmas Day carefully.  
2) Which parts of the sentences below together? Match and draw a line.

In the night to December 25<sup>th</sup>, Father Christmas comes through the chimney. He puts the presents into the stockings and presents on the table. The children can open the presents in the morning. Some English people have their traditional Christmas meal on that day. After that meal they eat Christmas pudding (plum-cake). For the Christmas pudding you need raisins, candied lemon peel, saffron and dried fruit. They put rum and sugar above the pudding and then it is burned.


At three o'clock the whole family sits in front of the TV to watch the Queen's speech to the Commonwealth.

At five o'clock it is tea time. Most families eat Christmas cake and Christmas log. The Christmas cake consists of sugar and is decorated with sugar icing and Santa Claus. And the Christmas log is a kind of chocolate cake.

 Christmas in England

**Christmas in England - Christmas Eve, December 24<sup>th</sup>**




	True	False
In England Christmas dinner is on December 24 <sup>th</sup> .		
The Christmas meal is chicken and ice-cream.		
After the meal everybody opens Christmas crackers.		
The turkey is called Jim.		
The turkey is filled with apples, plums, bread and meat.		
After dinner everybody goes to the pub.		
The houses are decorated with Christmas trees and mistletoes.		


\_\_\_\_\_

\_\_\_\_\_

\_\_\_\_\_







**Christmas in England - Christmas Day, December 25th**  
 Which parts of the sentences belong together? Match and draw a line.

**Christmas in the USA**  
 1. Read the text carefully.  
 2. Write down the word instead of the picture.

**Christmas dinner and Christmas decorations in the USA**  
 1. Read the text carefully.  
 2. Write down the word instead of the picture.

**Christmas in the USA**  
 1. Find the words in the word search.  
 2. Write them down on the lines.

**Christmas in the USA**  
 1. Read the text about Christmas in the USA.  
 2. Answer the questions.

**Christmas in the USA**  
 4. Christmas riddle

**Word Cards:**  
 chimney, stocking, present, Christmas tree, Christmas carol, Christmas cracker

Liebevoll bebilderte „Word Cards“

**ÜBEN MIT SPASS – LERNEN MIT ERFOLG!**

