

Satzstreifen – Üben der Zeitformen des Verbs

ab Klasse 2

Angeboten werden 112 Satzstreifen mit Bildern in Form editierbarer Dateien zum Selbsta Ausdruck. Die Satzstreifen bieten sich an für die Einzel-, Partner- und Gruppenarbeit.

Zu der Werkstatt gehört außerdem ein Laufzettel für die Hand der Kinder.

Zur Herstellung müssen die Seiten ausgedruckt werden. Die Lösung kann man entweder auf die Rückseite drucken (hier empfiehlt sich etwas dickeres Papier) oder man klebt die Lösungen auf die Rückseite der Satzstreifen. Um eine dauerhafte Haltbarkeit des Freiarbeitsmaterials zu gewährleisten, bietet es sich an, die Satzstreifen zu laminieren. Anschließend kann man die Satzstreifen auseinanderschneiden. Die Bilder werden ebenfalls abgeschnitten.

Einordnung in den Lehrplan

Die Erarbeitung der Verbformen befindet sich im Lehrplan im Bereich „Sprache reflektieren“. Die Schüler sollen lernen, Verben zu erkennen und in die verschiedenen Zeiten zu setzen. Dabei werden auch die Fachbegriffe Präsens, Präteritum, Perfekt und Futur geübt. Durch das Abschreiben der Sätze trainieren die Schüler auch die Rechtschreibung.

Wie arbeiten die Kinder mit den Satzstreifen?

Die Satzstreifen können während der Freiarbeit, im Rahmen der Differenzierung oder auch im Klassenverband eingesetzt werden.

Die Kinder wählen die Satzstreifen einer Farbe. Sie lesen einen Satz und ordnen das passende Bild zu. Anschließend wird der Satz mit der richtig eingesetzten Verbform auf das Arbeitsblatt geschrieben. Die Kontrolle erfolgt durch Umdrehen des Satzstreifens. Unregelmäßige Verben sind zusätzlich durch ein rotes „!“ gekennzeichnet.



1. Streifen lesen









Der Storch **untersuchen** Frösche.

2. Bild zuordnen



3. Satz mit der richtigen Verbform aufschreiben

Perfekt
Was haben die Tiere getan?
(PRAE)

	_____
	_____
	_____
	_____
	_____
	_____
	_____
	_____

NIEKAO

4. Kontrolle

Der Storch **hat** Frösche
untersucht.

Die Satzstreifen sind nach Zeitformen geordnet. Zu den Zeiten Präsens, Präteritum, Perfekt und Futur gibt es jeweils 4 mal 7 Satzstreifen.

Wir wünschen den Kindern viel Freude und viele Erfolgserlebnisse beim Erarbeiten der Verbformen!

Ihr Niekao-Lernwelten-Team!

ÜBEN MIT SPASS – LERNEN MIT ERFOLG!

