

Anfangsunterricht-Lauttraining mit Dominos

ab Klasse 1












Der phonologische Aufbau unserer Sprache ist der Anknüpfungspunkt für die alphabetische Schrift. Im Anfangsunterricht gewinnen die Kinder einen ersten Einblick in die Lautstruktur der gesprochenen Sprache und erwerben mit dem Zerlegen der Wörter in ihre Lautbestandteile eine erste phonologische Bewusstheit.

Angeboten werden 25 liebevoll bebilderte Dominos zum Abhören der An-, In- und Auslaute im Wort. Die Dominos bieten sich an für den Einsatz in der Freiarbeit, zur Differenzierung im täglichen Unterricht sowie zur Diagnostik im Förderunterricht. Zur besseren Haltbarkeit sollten die Dominos nach dem Ausdruck laminiert werden.












Die Dominos sind farblich voneinander unterschieden, damit sie nicht durcheinandergeraten können. Die Karten haben eine Größe von 4cm x 8,5 cm. Nicht lautgetreue Endlaute wie z.B. bei Berg oder Hund bilden jeweils das Ende eines Dominos und können so spielerisch verinnerlicht werden.












So lernen die Kinder mit den Lautdominos

Die Startkarte zeigt den Kindern über ein Kreuzchen, ob der An-, In- oder Auslaut des Wortes abzuhören ist. Auf der Karte befindet sich eine Zeichnung. Die Kinder sprechen das durch die Zeichnung abgebildete Wort laut aus. Wer mag, kann das Wort auch nach Silben klatschen. Wie beim Domino üblich, legen die Kinder den zur Zeichnung der Vorgängerkarte passenden An- bzw. In- oder Endlaut an. Die angelegte Karte gibt über eine Zeichnung das nächste abzuhörende Wort vor.

Start x		Ei		H	
Sch		R		P	
A		F		T	
D		Z		Pf	Ende



Anfang x		B		A	
O		E		G	
K		D		R	
H		L		F	Ende

Start x		sch		O	
e		l		s	
a		r		n	
z		t		g	Ende

Wir wünschen den Kindern viel Spiel- und Lernspaß

Ihr Niekao-Lernwelten-Team

ÜBEN MIT SPASS – LERNEN MIT ERFOLG!

