

Lesemalheft für den Herbstunterricht

ab Klasse 2

Das Material ist so konzipiert, dass es den Unterricht auflockern und das Lesenlernen unterstützen soll. Kleine überschaubare Malaufträge fordern die Kinder zum Überlegen und Handeln auf. Da Grundschulkinder in der Regel gern malen, unterstützt das Material spielerisch den Lernprozess. Die Arbeitsblätter können ihren Einsatz im offenen Unterricht finden (Werkstattarbeit, Wochenarbeit, Freiarbeit ...), aber auch zur Förderung und Diagnostik eingesetzt werden. Um eine Selbstkontrolle zu gewährleisten, kann die Lehrkraft oder ein leistungsstarkes Kind die Vorlagen ausmalen und der Klasse zur Verfügung stellen.


Wenn alle Arbeitsblätter ausgefüllt werden, entsteht ein Herbst-Leseheft, welches als kleines Geschenk für die Eltern verwendet werden kann. Dazu sollten die Blätter in einen Papierhefter geheftet werden, den die Kinder mit gebastelten Herbstmotiven schmücken.

Inhalte des Materials:

Das Material enthält verschiedene Aufgabenblätter zum Thema Herbst.

z. B.


- Obst und Gemüse
- Halloween
- Igel
- Drachen




Name: _____ Klasse: _____

Lesen und Malen

1. Male das Kastanienblatt grün und gelb aus!
2. Male das Ahornblatt gelb und rot aus!
3. Male das Eichenblatt mit Herbstfarben aus!
4. Nimm einen Bleistift und zeichne dem Igel ein Stachelkleid!
5. Zum Schluss kannst du noch weitere kleine Herbstblätter auf das Blatt malen!







Name: _____ Klasse: _____

Lesen und Malen

1. Male das Spinnennetz zu Ende!
2. Zeichne noch zwei Spinnen in das Netz!
3. Wassertropfen glitzern im Netz der Spinne.
4. Eine ganz kleine Sonne scheint auf das Spinnennetz.
5. Male das Bild richtig schön bunt!








Name: _____ Klasse: _____


Lesen und Malen


Julius schwebt am blauen Himmel. An seinem Schwanz hängen fünf bunte Schiefen. Auf seiner roten Nase sitzt ein Häfchen. Neben Julius liegt seine Drachenfreundin Peta. Ihr Schwanz besteht aus vielen Schmetterlingen.














ÜBEN MIT SPASS – LERNEN MIT ERFOLG!

