

Winterzeit ist Märchenzeit – Lese-Malblock in Klasse 2

Übungs- und Freiarbeitsmaterial für die Klasse 2

Märchen sind Erzählungen, die von wundersamen Begebenheiten berichten. Feen, Zauberer, Kobolde und andere Märchenwesen verzaubern nicht nur Kinder, sondern auch uns Erwachsene.

Das vorliegende Material bietet der Lehrkraft die Möglichkeit, auf vielfältige Weise und im Rahmen des Lehrplanes, Märchen mit den Kindern zu untersuchen und zu erforschen.

Die vielfältigen Arbeitsblätter können einzeln in den Unterricht einbezogen oder als Werkstatt genutzt werden.

Denkbar wäre auch, dass die Kinder das Material zum Üben für zu Hause bekommen.

Inhalt des Materials:


- Einladung zur Märchenstunde
Bastelarbeit „Froschkönig“
- Wie heißen die Märchen?
Auszüge aus verschiedenen Märchen erraten
- Märchensprüche
Bekannte Sprüche aus Märchen erkennen
- Vertauschte Märchen
Buchstaben richtig ordnen
- Suchgitter
Wörter zu dem Märchen „Hans im Glück“ suchen
- Kennst du dich mit Märchen aus?
Märchen untersuchen (verschiedene Arbeitsblätter)
- In welches Märchen gehört diese Figur?
Märchenfigur erraten
- Die sieben Raben 1
Ein Märchen zum Vorlesen
- Die sieben Raben 2
Ein Bild zu dem Märchen malen
- Märchenmerkmale
Symbole zu verschiedenen Märchen malen
- Die kleine Meerjungfrau



Ein Bild zu dem Märchen malen

- Die Maus Lilly
Eine Aufstellfigur basteln
- Schlüsselwörter zu Märchen suchen
- Winterzeit
Wortarten üben
- Das goldene Schlüsselchen
Ein Märchen zum Weiterschreiben
- Märchen- ABC
Ein eigenes Alphabet schreiben (mit Lösungsblatt)

Winterzeit- Märchenzeit



Einladung zur Märchenstunde

Du benötigst:


- farbiges Tonpapier (gelb, grün, rot...)
- Bleistift
- Schere und Kleber

So machst du es:

- Lege die Schablonen auf passendes Tonpapier, umfahre sie mit dem Bleistift und schneide sie aus!
- Klebe die Teile zu einem Frosch zusammen!
- Falte einen Bogen Tonpapier zu einer Einladungskarte und klebe den Frosch auf die Vorderseite!
- Schreibe in die Karte eine Einladung an deine Freundinnen und Freunde!

Schablonen

Bitte auf gewünschte Größe kopieren!




Wie heißen die Märchen?

Schreibe neben die Sätze das passende Märchen!

Male zu einem Märchen ein schönes Bild!

Zwei Kinder gehen in den Wald und finden ein Haus. Als sie von den Süßigkeiten naschen, kommt eine böse alte Frau aus dem Haus.



Ein junges Mädchen sticht sich an einem spitzen Gegenstand und schläft danach 100 Jahre.

Die eine Schwester ist fleißig und bekommt dafür Gold. Die andere Schwester ist faul und wird mich Pech übergossen.

Hörnelt und Grottel, Dornröschen, Frau Holle

www.niekao.de

Was weißt du über Märchen?

1. Verbinde, was zusammengehört!

Edelstein	Geschichte
Prinzessin	Feder
Märchen	Hauschuh
Hölle	Diamant
Pantoffel	Königstochter
Fest	kleines Häuschen

2. Ergänze die Sätze!

Die böse Hexe stand vor dem Turm und rief:
„Rapunzel, _____“

Der Spiegel sprach: „Frau Königin, Ihr seid die Schönste hier, aber _____“

Schlüsselwörter

Schreibe zu den Märchen Schlüsselwörter auf

z.B. Schneewittchen: böse Stiefmutter, Spiegel, Zwerge, Apfel, Kamm, Gürtel, rot wie Blut...

Rumpelstilzchen:

Dornröschen:

Froschkönig:

Der goldene Schlüssel



Es war Winter und es lag ein tiefer Schnee. Ein armer Junge musste in den Wald gehen. Er sollte mit seinem Schütten Holz für den Ofen holen. Als er den Schütten voll Holz gepackt hatte, hör er sehr. Da wollte er nicht sofort nach Hause gehen. Erst wollte er ein Feuer machen und sich wärmen. Er scharrte Schnee weg, um noch mehr Holz zu finden. Auf einmal blinkte da ein kleiner Schlüssel. Der war ganz aus Gold. Der Junge dachte: Wo der Schlüssel ist, muss auch ein Schloss sein...
Nach den Brüden Grimm

Märchen - ABC

Aufgabe:
Schreibe ein Märchen-ABC!

A ... Aschenputtel	M _____
B _____	N _____
C _____	O _____
D _____	P _____
E _____	Q _____
F _____	R _____
G _____	S _____
H _____	T _____
I _____	U _____
J _____	V _____
K _____	W _____
L _____	Z _____

Aufgaben:
1. Schreibe den Anfang des Märchens in dein Heft!
2. Schreibe das Märchen zu Ende!

Kennst du dich mit Märchen aus?

ja nein

Hänsel ist ein Mädchen.

Die Schwester von Hänsel heißt Gretel.

Gretel muss in den Kofel.

Hänsel muss den Ofen anheben.

Die Hexe wird in den Ofen gestoben.

Was meinst du, gibt es wirklich Hexen?

In welches Märchen gehört diese Figur?

1. Ordne die Buchstaben und du weißt, wie das Märchen heißt!
2. Male das Bild zu Ende!



weipagendaz

Z
H
N
R
C
L
T
L
P
E
M
S
I
E
U

Die sieben Raben 1

Zum Vorlesen

Ein Mann und seine Frau hatten sieben Söhne. Deshalb wünschten sie sich noch eine Tochter. Nach länger Zeit bekamen sie auch eine Tochter. Das Mädchen wollte getauft werden. Sie war sehr klein und schwach. Der Vater schickte die Söhne, um das Taufwasser zu holen. Die Söhne verloren aber den Krug mit dem Wasser und kamen nicht wieder. Da rief der Vater: „Ich wollt, meine Söhne wären Raben!“ Gleich darauf flatterten sieben Raben an dem Vater vorbei. Das Mädchen aber wurde gesund. Von den Leuten hörte es, dass irgendwo in der Welt ihre Brüder als Raben leben. Daraufhin ließ das Mädchen los und suchte ihre Brüder. Nach einiger Zeit fand es die sieben Raben und konnte sie erlösen.

nach Jacob und Kathrin Grimm

Die sieben Raben 2

Aufgabe: Male ein Bild zu dem Märchen!




Märchensprüche

Aus welchem Märchen sind die Sprüche?
Male zu den Sprüchen passende Bilder!

Guru, Guru,
Blut ist im Schuh,
der Schuh ist zu klein,
die rechte Braut sitzt noch dahelml



Schüttel mich,
meine Äpfel sind alle schon reif!

Spiegeln, Spiegeln, an der Wand,
wer ist die Schönste im ganzen Land?

Schneewittchen, Aschenputtel, Frau Holle

Vertauschte Märchen

Die Titel der Märchen sind vertauscht. Finde die richtigen Namen heraus und schreibe sie auf!
Male anschließend ein Bild zu deinem Lieblingsmärchen!

ROTPUTTEL
 STERN IM GLÜCK
 FRAU BREI
 DORNWITTEHEN
 DIE SIEBEN STADTMUSIKANTEN
 HASE UND KATER



ASCHENKÄPPCHEN
 HANSTALER
 DER SÖSSE HOLLE
 SCHNEERÖSCHEN
 DIE BREMER GESSLEIN
 DER GESTIEFELTE IGEL

Suchgitter - Hans im Glück

Finde diese Märchenwörter und male sie an!

BAUER, BRUNNEN, GANS, GLÜCK, GOLD, HANS, KUH, METZGER, PFERD, REITER, SCHERENSCHLEIFER, SCHLEIFSTEIN, SCHWEIN

★	L	U	I	H	A	N	S	Y	W	X	G	L	Ü	C	K
Z	K	U	H	X	C	V	R	B	R	U	N	N	E	N	M
R	E	I	T	E	R	L	Ö	I	X	Y	W	Q	Z	U	
R	Ö	T	Z	J	Q	X	N	N	M	E	T	Z	G	E	R
T	P	P	F	E	R	D	T	O	L	G	A	N	S	X	C
W	A	G	H	J	A	S	D	F	C	X	B	N	Y	Q	L
Q	S	C	H	L	E	I	F	S	T	E	I	N	Ö	Ü	Ä
C	H	T	U	I	C	X	Q	Y	G	N	K	L	P	Z	T
B	A	U	E	R	H	U	S	C	H	W	E	I	N	A	O
Q	T	I	M	G	O	L	D	D	Y	Z	Q	O	K	N	B
S	C	H	E	R	E	N	S	C	H	L	E	I	F	E	R

Suchgitter - Hans im Glück

Lösung

			H	A	N	S				G	L	Ü	C	K	
	K	U	H				B	R	U	N	N	E	N		
	R	E	I	T	E	R									
								M	E	T	Z	G	E	R	
			P	F	E	R	D			G	A	N	S		
			S	C	H	L	E	I	F	S	T	E	I	N	
			B	A	U	E	R		S	C	H	W	E	I	N
									G	O	L	D			
									S	C	H	E	R	E	N

ÜBEN MIT SPASS – LERNEN MIT ERFOLG!

