

Freiarbeit - Richtig schreiben mit der Hexe

Angeboten wird ein Materialpaket mit vier Karteien „Rechtschreibung“ zum Thema „Hexen“, einsetzbar ab Ende Klasse 1 bis 4 der Grundschule sowie in den Klassen 2 bis 6 der Förderschule.

Alle Materialien werden für Leseanfänger oder leseschwache Schülerinnen und Schüler zusätzlich in der zweifarbigen Silbenschrift angeboten.

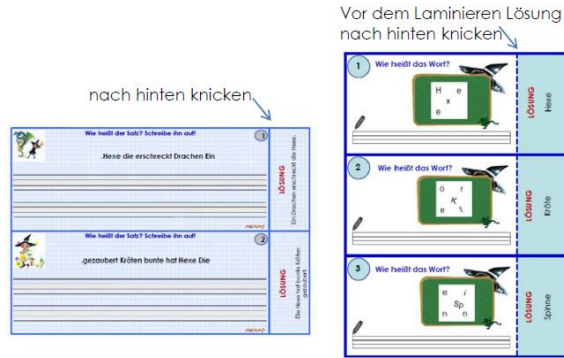
Die Karteien sind in einer 4. Klasse an einer Förderschule, Schwerpunkt Lernen, sowie in der Integration an einer Grundschule erfolgreich eingesetzt worden.

Die einzelnen Aufgaben können als unabhängige Freiarbeitsmaterialien genutzt werden; sie können aber auch eine Werkstatt oder ein Projekt zum Thema Hexen ergänzen.

Inhalt:

- 15 Seiten mit 45 Karten **Schüttelwörtern**: Hier müssen die Schülerinnen und Schüler aus dem Buchstabensalat das Wort wieder zusammensetzen, notieren und auf der Rückseite mit der Lösung kontrollieren.
- 20 Seiten mit 40 **Schüttelsätzen**: Die Schülerinnen und Schüler sollen Schüttelsätze passend zum Bild richtig sortieren, den Satz richtig abschreiben und mit der Lösung auf der Rückseite kontrollieren.
- 20 Seiten mit 40 **Rückwärtssätzen**: Die Schülerinnen und Schüler sollen den Satz wieder passend zum Bild richtig herum erlesen, notieren und mit der Lösung auf der Rückseite kontrollieren.
- 20 Seiten mit 40 **Spiegelsätzen**: Die Schülerinnen und Schüler erlesen den Satz entweder spiegelverkehrt oder nehmen sich einen Spiegel zu Hilfe, notieren den zum Bild passenden Satz und kontrollieren wieder auf der Rückseite.

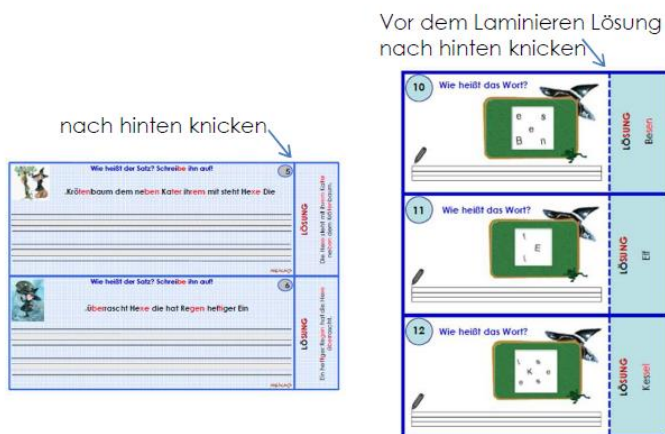




Zur leichteren Orientierung/Sortierung sind die einzelnen Karteien farblich unterschiedlich eingefärbt.



Einige Beispiele in zweifarbiger Silbenschrift:



Zur leichteren Orientierung/Sortierung sind die einzelnen Karteien farblich unterschiedlich eingefärbt.




Da der Einsatz der Materialien flexibel gehandhabt werden kann und soll, die Schülerinnen und Schüler unterschiedlich schnell und leistungsstark sind, werden zu den Laufzetteln der einzelnen Materialien auch speziell differenzierte Laufzettel, ebenfalls zusätzlich in zweifarbiger Silbenschrift, angeboten:

- Laufzettel mit 10 Angeboten aus allen Karteien,
- Laufzettel mit 7 Angeboten aus allen Karteien,
- Laufzettel mit 5 Angeboten aus allen Karteien
- Laufzettel mit 3 Angeboten aus allen Karteien, die die Schülerinnen und Schüler frei wählen, eintragen und vom Lehrer kontrollieren lassen,



- sowie Laufzettel mit den gleichen Staffellungen, in die der Lehrer die zu bearbeitenden Kartennummern eintragen kann.



The image shows ten worksheets for handwriting practice, arranged in a grid-like fashion. The worksheets are:

- Rückwärts-Sätze Laufzettel**: A grid with 9 columns and 4 rows, numbered 1-36. Includes a 'Name:' field.
- Schüttelwörter Laufzettel**: A grid with 16 columns and 4 rows, numbered 1-64. Includes a 'Name:' field.
- Schüttelsätze Laufzettel**: A grid with 9 columns and 4 rows, numbered 1-36. Includes a 'Name:' field.
- Spiegelschrift Laufzettel**: A grid with 10 columns and 4 rows, numbered 1-40. Includes a 'Name:' field.
- Richtig schreiben mit der Hexe Laufzettel von...**: Six identical worksheets, each with a grid for tracking progress and a small illustration of a witch. The instructions are: 'Trage die Nummern der Karten ein, die du bearbeitet hast!' and 'Bearbeite die Karten mit diesen Nummern!'.

Es empfiehlt sich, das Material für den ständigen Gebrauch zu laminieren.

ÜBEN MIT SPASS – LERNEN MIT ERFOLG!

