

Werkstattunterricht Religion - Jona

Es handelt sich hier um eine von mir erstellte Werkstatt, mit der die Kinder sich anhand von 27 Stationen mit der biblischen Geschichte von Jona auseinandersetzen können. Alle Stationen, bei denen dies sinnvoll ist, haben einen Lösungszettel. Die Stationen werden auf Arbeitsblättern bearbeitet, die zu einem Jonabüchlein im Format DIN A 5 zusammengefasst werden können. Sie müssen die Dokumente nur noch ausdrucken und gegebenenfalls laminieren und zurechtschneiden.

Die Werkstatt umfasst folgende Stationen:

Station 1: Die Stadt Ninive

Stell dir eine Stadt vor, in der die Menschen nur Böses im Sinn haben. Schneide die Mauersteine aus, die zu solch einer Stadt passen!

Station 2: Ein Auftrag für Jona

Hast du auch schon mal einen Auftrag bekommen, der dir unangenehm war? Berichte darüber! (Mit Vorschlägen zur Differenzierung)

Station 3: Jona trifft eine Entscheidung

Lege die Puzzleteile so aneinander, dass ein Bild entsteht, dann wirst du erfahren, welche Entscheidung er trifft!

Station 4: Was hältst du davon?

Ob das wirklich in Ordnung ist, was Jona macht? Sage ihm deine Meinung!

Station 5: Eine stürmische Reise

Ein Matrose hat die Ereignisse in seinem Tagebuch festgehalten. Leider sind seine Aufzeichnungen durch den Sturm durcheinander geraten. Nimm das Arbeitsblatt! Schneide die Satzstreifen aus und ordne sie in der richtigen Reihenfolge. Dann kannst du lesen, was auf der Reise passiert ist.

Station 6: Die Matrosen gehorchen Jona

Was hat Jona ihnen befohlen? Wird sein Vorschlag sie retten? Schneide das Streifenpuzzle aus, setze es richtig zusammen. Dann kannst du es lesen.

Station 7: Jona geht über Bord

Der arme Jona! Welche Gedanken gehen ihm wohl in seinen letzten Minuten durch den Kopf? Nimm das Arbeitsblatt und schreibe sie auf! Wenn dir nichts einfällt, kannst du in den Briefumschlag sehen. Dort findest du Fische, die dir Tipps geben.

Station 8: Im Fischbauch

Nimm die Decke, die bei dieser Station bereitliegt. Krieche darunter bis es ganz dunkel um dich herum wird. Jetzt bist du der Jona im Fischbauch. Fühle die Dunkelheit, das Schaukeln des Fisches.

Station 9: Angst

Bestimmt hattest du auch schon mal so richtig große, fürchterliche Angst. Nimm das Arbeitsblatt und erzähle! Male dann deine Umrissfigur mit verschiedenen Farben und Formen aus! Die Farben und Formen sollen dabei zeigen, wie du dich in deiner Angstsituation gefühlt hast. Du kannst die Figur auch eine ängstliche Körperhaltung annehmen lassen. Dazu musst du sie ausschneiden und falten oder knicken.

Station 10: Gott ist bei mir!

Jona ist voller Dankbarkeit und Hoffnung. Schreibe du für Jona ein Dankgebet in den Fischbauch!

Station 11: Eine zweite Chance?

Nimm das Arbeitsblatt! Dort kannst du lesen, wie es mit Jona weitergeht! Allerdings hat es manche Buchstaben im Fischbauch ziemlich durcheinander geschüttelt. Findest du die Wörter trotzdem heraus? Schreibe sie richtig auf die Zeilen! Wenn du möchtest, kannst du noch dazu malen, was Jona daraufhin wohl macht.

Station 12: Jona warnt Ninive

Wie reagieren die Menschen aus Ninive wohl auf Jonas Predigt? Schau dir ihre Gesichter an! Was könnten sie sagen? Nimm das Arbeitsblatt und lass sie sprechen!

Station 13: Auch ich erhalte Warnungen

Denke nach, ob du Warnungen immer berücksichtigst! Wenn dir nichts einfällt, darfst du dir Tipps aus dem Briefumschlag holen oder sogar eine Geschichte erfinden!

Station 14: Der Erlass des Königs

Welche Gesetze könnte der König erlassen? Nimm das Arbeitsblatt und hilf dem König, neue Gesetze zu verfassen!

Station 15: Eine Stadt tut Buße

Schreibe du nun einen Zeitungsartikel über die Ereignisse in Ninive! Nimm dazu das Ausschneideblatt zur Station 15! Wenn dir ganz viel einfällt, kannst du auch mehrere Blätter beschriften und sie zusammenkleben! So entsteht eine kleine Mini-Zeitung. Vielleicht möchtest du auch einen Schnappschuss aktuell aus Ninive dazu malen!

Station 16: Jona ist wütend

Heutzutage wären Jona nach so einem Ereignis bestimmt Scharen von neugierigen Reportern und Fernsehkameras gefolgt. Stell dir vor, ein solcher Reporter hätte Jona befragt! Nimm zuerst das 1. Arbeitsblatt und gib du an Jonas Stelle die Antworten! Wenn du möchtest, kannst du dir auf dem 2. Arbeitsblatt zur Station 16 selber Fragen ausdenken, die du als Reporter Jona stellen könntest.

Station 17: Das ist aber nicht gerecht!

Ging es dir schon mal wie Jona? Hast du dich auch geärgert, weil jemand nicht bestraft wurde, der eigentlich dringend Strafe verdient hat? Nimm das Arbeitsblatt und schreibe dein Erlebnis auf!

Station 18: Gott will, dass Jona etwas lernt

Gott will Jona nicht ärgern! Er möchte, dass er etwas aus dem Sterben dieses Busches lernt! Was Gott Jona damit sagen will, kannst du auf dem Arbeitsblatt zur Station 18 lesen. Allerdings haben die Würmer nicht nur Jonas Busch, sondern auch die Wörter angeknabbert. Bestimmt kannst du die Buchstaben ausbessern!

Station 19: Ninive ist dankbar

Die Menschen aus Ninive sind Jona dankbar für seine Warnung und für all die Mühen, die er deswegen auf sich genommen hat! Ohne ihn hätten sie niemals erfahren, wie sehr sie Gottes Zorn herausgefordert haben. Stell dir vor, du bist einer dieser Menschen! Schreibe einen Dankesbrief an Jona! Schneide dazu die Vorlage für den Briefumschlag aus! Falte an den gestrichelten Linien! Klebe ihn zusammen. Nun kannst du deinen Brief hineinstecken. Klebe den Briefumschlag auf das Arbeitsblatt zur Station 19.

Station 20: Wir haben eine zweite Chance!

Nicht nur die Menschen aus Ninive handeln nicht immer richtig! Auch in unserer Umwelt passiert vieles, was böse ist. Aber Gott gibt uns die Möglichkeit, zu bereuen und unsere Fehler wieder gut zu machen. Nimm das Arbeitsblatt und überlege dir, wie die Kinder zeigen können,

dass ihnen ihr Verhalten Leid tut! Wie können sie es wieder gut machen? Vielleicht möchtest du dich auch mit einem Partner darüber unterhalten. Schreibt dann auf, was euch eingefallen ist!

Station 21: Auch bei uns gibt es ein Stück Ninive

Nimm dir eine Zeitung. Schneide Artikel und Bilder aus, die aus dem bösen Ninive stammen könnten. Klebe sie auf das Arbeitsblatt!

Station 22: Gott verzeiht auch mir

Wo hast du schon mal falsch gehandelt? Um was möchtest du Gott um Verzeihung bitten? Denke nach. Du brauchst es keinem zu erzählen und kannst im Stillen mit Gott sprechen. Er wird dich hören und dich verstehen. Nimm dann das Arbeitsblatt und male dich in Jonas Fisch! Gott ist nämlich genauso bei dir wie bei Jona. Suche dir dann einen der Bibelsprüche aus und schreibe ihn auf die Zeilen über dein Bild!

Station 23: Mein Altarbild von Jona

Gestalte einen solchen Flügelaltar zum Thema Jona! Nimm das Arbeitsblatt und schneide die Vorlage aus! Jetzt kannst du darauf malen, was dir an der Jona-Geschichte am wichtigsten ist. Klebe den fertigen Flügelaltar auf das Arbeitsblatt zur Station 23! Du kannst ihn nun zuklappen oder öffnen.

Station 24: Domino

Lege immer ein Bild und die dazu passende Geschichte aneinander. Dann kannst du die ganze Geschichte lesen.

Station 25: Hier stimmt doch was nicht!

Auf dem Arbeitsblatt haben sich viele Fehler eingeschlichen! Streiche die falschen Wörter durch und schreibe die richtigen darüber! Du findest die richtigen Wörter am Ende der Geschichte!

Station 26: Findest du die richtige Antwort?

Überlege, welche Antwort passt! Stecke die Klammern neben die richtige Antwort! Wenn du mit allen Fragen fertig bist, drehst du die Karte um und kontrollierst auf der Rückseite, ob du alles richtig hast.


Station 27: Mit Jona über das Meer

Das Würfelspiel wiederholt alle wesentlichen Inhalte der Werkstatt und festigt das Gelernte.


Zur Werkstatt gehört ein Arbeitsplan, auf dem jedes Kind festhält, welche Stationen es schon bearbeitet hat.

Station 1:

Die Stadt Ninive



Stell dir eine Stadt vor, in der die Menschen nur Böses im Sinn haben.
Eine Stadt, in der du auf keinen Fall leben möchtest, wo niemand dem anderen trauen kann.
Die Menschen in dieser Stadt lügen und betrügen. Sie sind krank und strecken sich. Alte und Kranke lassen sie ohne Hilfe.
Stattdessen haben sie eine große Armee mit vielen Waffen.
Grazuose Kriege gegen andere Städte und Menschen führen.
So eine Stadt ist die Stadt Ninive!



Nimm das Arbeitsblatt und das Ausschneideblatt zur Station 1.
Schneide die Mauersteine aus, die zu einer 20x20 Mauer passen!
Klebe sie auf ein Blatt Papier.
Du kannst auch dazu denken, was in so einer Stadt alles passieren könnte!

Station 1: LÖSUNG

Die Stadt Ninive

So könnte die Mauer aussehen?

Jona

Ausschneideblatt zur Station 1


Die Stadt Ninive

Gewalt	Gemeinheit	Armut	Friede	Armut	Kälte
Mord	Freude	Verletzung	Bedrohung	Freude	Bosheit
Krieg	Ehrlichkeit	Grausamkeit	Hilflosigkeit	Tränen	Diebstahl
Hass	Beleidigung	Großzügigkeit	Lügen	Geiz	Schadenfreude
Spiel	Zerstörung	Eitelkeit	Geiz	Freude	Lügen
Waffen	Gemeinheit	Tränen	Diebstahl	Mord	Grausamkeit
Streit	Neid	Freunde	Kälte	Freude	Ehrlichkeit
Fehdschaft	Unrechtheit	Bosheit	Schadenfreude	Spiel	Freunde

Station 5:

Eine stürmische Reise

Doch dann verläuft die Reise ganz anders, als Jona es erwartet hatte.



Ein Wettrase hat die Ereignisse in seinem Tagebuch festgehalten.
Aufzeichnungen durch den Sturm durcheinander gerollt.
Schneide die Satzstreifen aus und ordne sie in der Reihenfolge.
Lesen, was auf der Reise passiert ist. Klebe die Satzstreifen.

Station 5: LÖSUNG

Eine stürmische Reise

Jona

Ausschneideblatt zur Station 5

Eine stürmische Reise

Als wir losgingen, schien alles wie immer zu sein. Die Sonne schien und es leuchtete hell.

Ich dachte, dass Jona, der Kapitän, einfach nur ein Mann war, der die See überblickte. Doch dann...

Die See wurde plötzlich sehr unruhig. Die Wellen waren wie riesige Hände, die mich umschlangen.

Das Schiff begann zu wackeln. Ich hielt mich fest. Die Wellen waren so hoch, dass ich dachte, ich würde nie wieder an Land kommen.


Ich dachte, dass Jona, der Kapitän, einfach nur ein Mann war, der die See überblickte. Doch dann...

Die See wurde plötzlich sehr unruhig. Die Wellen waren wie riesige Hände, die mich umschlangen.

Das Schiff begann zu wackeln. Ich hielt mich fest. Die Wellen waren so hoch, dass ich dachte, ich würde nie wieder an Land kommen.


Station 6: Die Matrosen gehorchen Jona

Als die Matrosen das hören, bekommen sie noch mehr Angst. „Du bist also schuldig! Warum hast du das ungetan? Das Meer wird uns alle verschlingen! Was sollen wir nun machen?“ Jona bekennet ein schlechtes Gewissen. Die Matrosen haben Recht. Wegen der matrosen Menschenen sind sie sterben? Das kann er nicht erlauben zu tun, damit die gerechtfertigt werden können. doch das geborchen sie Jona.



Was hat Jona ihnen befohlen? Wird sein Vorschlag die richtige Streifenpuzzle aus, setze es richtig zusammen! Dann kannst du die entstehende Bild auf das Arbeitsblatt zur Station 6 kleben.

Station 6: LÖSUNG Die Matrosen gehorchen Jona



Jona AB zur Station 4


Jona Arbeitsblätter zur Station 6

Jona AB zur Station 5

Station 14: Jona ist wütend

Jona hat eine solche Reaktion der Leute aus Nineve nicht erwartet. „Oje!“, denkt er sich. Hoffentlich erbennt sich Gott jetzt nicht auch noch dieser bösen Menschen! Da mache ich mich ja lächerlich, wenn ich zuerst die Vernichtung ankündige und dann passiert nichts! Zudem haben die bösen Leute eine richtig schlimme Bestrafung verdient! Außerdem wird mein Volk sich nicht gerade freuen, wenn ich unseren Feinden zur Nineve... sich mit Gott zu versöhnen!“

Mit solch düsteren Gedanken kehrt er in die Berge. Dort aus er die Stadt beobachten kann. „Mal sehen“, denkt er nicht und Vielleicht findet die Zerstörung jedoch noch...“



Heutzutage würden Jona noch so einen Ereignis betrachtet Chancen von dem und Fernstudien gehen gefügt. Stell dir vor, ein solcher Reporter hat Nineve zuerst das 1. Arbeitsblatt und gib du an Jona's Stelle die Antworten! Wenn du möchtest, kannst du die auf dem 2. Arbeitsblatt zur Station 16 ausdenken, die du als Reporter Jona stellen könntest.

Station 14: LÖSUNG Jona ist wütend

Jona AB zur Station 14




Jona AB zur Station 16

Station 11:

Gott will, dass Jona etwas lernt

Jona sitzt tagelang auf dem Berg und schläft in Gedanken mit Gott. Die Sonne brennt ihm heiß auf den Kopf. Die Hitze macht ihn schwer zu schaffen. Dabei denkt er, dass direkt neben seiner Hütte ein Busch aus der Erde wächst. Schon nach wenigen Tagen hat er so große Blätter und ist so dicht, dass sich Jona in seinen Schatten setzen kann. Jona freut sich sehr!

Doch am nächsten Morgen ist der Busch vertrocknet. Alle Blätter sind abgefallen. Aus der Erde kriechen ein paar Insekten, sehr gefressene Würmer an der Wurzel. Jona ist wütend. Jetzt wird es Jona doch zu heiß! Er schläft in Gedanken mit Gott: „Musst du das mit mir machen? Die Leute zur Nineve lässt du am Leben! Aber einen solchen Tierstempel das ist einfach nicht gerecht!“

Gott will, dass Jona nicht böse ist. Er erwidert, dass er nicht aus dem Sterben lernen will. War Gott Jona damit zagen will, kommt du auf dem Arbeitblatt zu liegen.

Allerdings haben die Würmer nicht nur Jona's Busch, sondern auch die Wälder zerstört. Gott wartet, dass du die Buchstaben ausbaust!

Station 11: LÖSUNG

Gott will, dass Jona etwas lernt

Jona

Name: _____ AB zur Station 11

Gott will, dass Jona etwas lernt

„Du, Jona, trauerst um einen Busch, den du weder gepflanzt noch gepflegt hast. Du hast ihn nicht gegossen. Er war über Nacht da und ging über Nacht ein. Und du sollst nicht Mitleid haben mit Ninive, dieser großen Stadt, in der ein millionenfach Menschen leben? Alle Menschen sind meine Geschöpfe und ich liebe jeden Einzelnen von ihnen!“




Station 22:

Mein Altarbild von Jona

Du hast bestimmt schon mal einen Altar gesehen, als du in einer Kirche warst.

Manche Altäre haben einen Flügelaltar. Man nennt ihn auch Triptychon. Dieser Altar hat bewegliche Seitenteile, die nach innen geklappt werden können. Die Bilder, die dort zu sehen sind, stammen aus biblischen Geschichten.

Manche Altäre sind als Flügelaltäre geschlossen, an Feiertagen jedoch wird er zum Gottesdienst geöffnet.



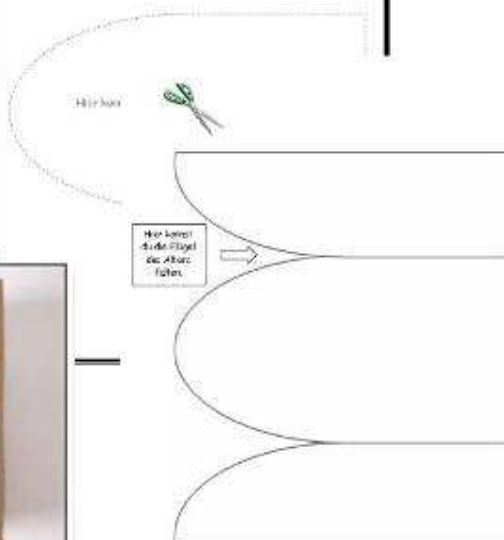

Bereite einen solchen Flügelaltar aus den Vorlagen auf. Du bist kannst du darauf achten, wie die Seiten angeordnet sind.

Klebe den fertigen Flügelaltar auf das Arbeitsblatt oder öffne ihn.

Jona

Name: _____ AB zur Station 22

Mein Altarbild von Jona



Stimme 27:

Mit Jona über das Meer

Für dieses Spiel brauchst du den Spielplan, die Spielkarten, einen Würfel und Spielfiguren.

Stelle deine Figuren vor den Start! Der Jüngste darf in dem Würfeln beginnen.

 Wenn du auf dieses Feld kommst, darf ein Mitspieler eine Karte für dich ziehen. Dein Mitspieler löst die Frage oder den Auftrag von:

 Wenn du auf eine Frage nicht richtig antwortest, rufen du eine Runde aussetzen!

Wer als Erster im Ziel ist, hat gewonnen!

Wie heißt die böse Stadt aus der Jona-Geschichte?

Antwort: Ninive

Wie nennt man jemanden, der Botschaften von Gott an die Menschen weitergibt?

Antwort: Prophet







Diesen Artikel erhalten Sie wahlweise als:

- Download (PDF Format)
- CD (PDF Format incl. Erstellungsdatei Word/ Powerpoint)
- Schullizenz – CD

Weitere Informationen entnehmen Sie bitte unseren Liefer- und Versandbedingungen.

ÜBEN MIT SPAß – LERNEN MIT ERFOLG !