

## Materialsammlung zur Sommerzeit

für die Klassen 1-2

(Schwerpunkt Klasse 1)

Angeboten wird eine fächerübergreifend angelegte Materialsammlung für das erste und zweite Schuljahr zum Thema Sommer erworben. (Schwerpunkt Deutsch)

Die Materialsammlung umfasst 30 liebevoll illustrierte Angebote (18 Angebote für Klasse 1 und 12 Angebote für Klasse 2), die sowohl in laminiertes Form als auch im Klassensatz als Schwarzweißkopien eingesetzt werden können. Mit diesem Materialpaket bedarf es keiner weiteren Vorbereitung, denn die Sommerzeit ist gesichert. :O))

Die Materialien müssen lediglich noch ausgedruckt und bei Bedarf laminiert und ausgeschnitten werden.

Wenn Sie die Seiten in Schwarzweiß bzw. in Graustufen ausdrucken wollen, können die Angebote auch im Klassensatz kopiert und in Form eines Sommerbuches bearbeitet und abgeheftet werden. Das Buch können die Kinder dann zum Schuljahresende verschenken. Ein entsprechendes Titelblatt liegt dem Angebot bei.

### Beispiele aus dem Inhalt

Anlautdomino zu Sommerwörtern

Domino Wort – Bild zu Sommerwörtern

Labyrinth

Logical

Bingo Spiel

AB Sommerforscher

AB Wiesenforscher

Memory „Bild – Anlaut“ zu Sommerwörtern

Memory „Bild – Wort“ zu Sommerwörtern

Lese-Mal-Blatt

Lesefächer

Schüttelwörter

Sommerelfchen


Rechenpuzzle

Sommer-ABC





Schreibanlässe (z.B. zu Bildern schreiben, Wörter mit Anlauten schreiben)  
Festigung von Begleitern  
Festigung von Lagebeziehungen  
Zusammengesetzte Namenwörter

**Wir wünschen Ihnen viel Freude beim Einsatz und einen sonnigen Sommer! :O)**  
**ÜBEN MIT SPASS – LERNEN MIT ERFOLG!**


Sommer 

**Die Biene Billi**  
Zeige der Biene den Weg zum Bienenhaus!  
Ihr Weg geht nur über die Blumen mit geraden Zahlen.  
Male den Weg bunt an!



Sommer 

Der Gecko möchte die Palme hinaufklettern.  
Zeige ihm den Weg! 1



Sommer 

Finde den richtigen Weg!  
Male immer in der richtigen Reihenfolge aus!

Start 


Ziel 



Sommer 

Wohin fliegt die Biene?  
Nach links oder nach rechts?  
Male an! Links - rot; rechts - blau



