

Religionswerkstatt „Josef und seine Brüder“

Klassen 3-4

Es handelt sich hier um eine von mir erstellte Werkstatt, mit der die Kinder sich anhand von 28 Stationen mit der biblischen Geschichte von Josef und seinen Brüdern auseinandersetzen können. Alle Stationen, bei denen dies sinnvoll ist, haben einen Lösungszettel. Die Stationen werden auf Arbeitsblättern bearbeitet, die zu einem Buch im Format DIN A 5 zusammengefasst werden können. Sie müssen die Dokumente nur noch ausdrucken und gegebenenfalls laminieren und zurechtschneiden.

Die Werkstatt umfasst folgende Stationen:

Station 1: Ein neues Kleid

Die Kinder gestalten das Kleid von Josef und ziehen eine Figur an.

Station 2: Der Liebling des Vaters

Die Kinder machen sich Gedanken über Neid.

Station 3: Josef träumt

Die Kinder versetzen sich in die Gefühle der Brüder.

Station 4: Am Brunnen

Um zu erfahren, wie die Geschichte weitergeht, muss eine Geheimschrift enträtselt werden.

Station 5: Josef hat Angst

Die Kinder sollen sich die Körperhaltung des ängstlichen Josef überlegen und sie malen.

Station 6: Was geschieht mit Josef?

Lesetext, zu dem Fragen beantwortet werden müssen

Station 7: Unterwegs in die Fremde

Die Kinder überlegen sich passende Wörter, mit denen die Gefühle von Josef beschrieben werden können.

Station 7:

Unterwegs in die Fremde

Weit war der Weg durch den Wüstensand, viele Tage und Nächte. Josef konnte nicht verstehen, was die Kaufleute sprachen, denn er verstand ihre Sprache nicht. Noch nie in seinem Leben hatte Josef sich so einsam gefühlt wie auf diesem Weg. Er hatte Schmeicheln nach Zahause und seine Füße schmerzten. Wenn er zurück sah, konnte er seine Fußspuren sehen, die den Wüstenwind allmählich wieder im Sand verschwinden ließ. Schritt für Schritt stolperte Josef so mühsam in ein neues Leben. „Jetzt bin ich ein Sklave. Was soll nun aus mir werden?“, fragte er sich verzweifelt.




Wie fühlte sich Josef auf dem Weg?

Male die Fußspuren auf dem Arbeitsblatt farbig aus, auf denen die passenden Wörter stehen!



Station 7: LÖSUNG


Unterwegs in die Fremde



Josef und seine Brüder

Name: _____ AB zur Station 7

Unterwegs in die Fremde



Josef und seine Brüder

Name: _____ AB zur Station 7

Unterwegs in die Fremde

Station 8: Wohin wird Josef gebracht?

In einem Labyrinth müssen Buchstaben eingesammelt werden.

Station 8:

Wohin wird Josef gebracht?



Finde den richtigen Weg durch das Labyrinth und sammle dabei die Buchstaben ein! Dann findest du heraus, in welches Land Josef gebracht wird.



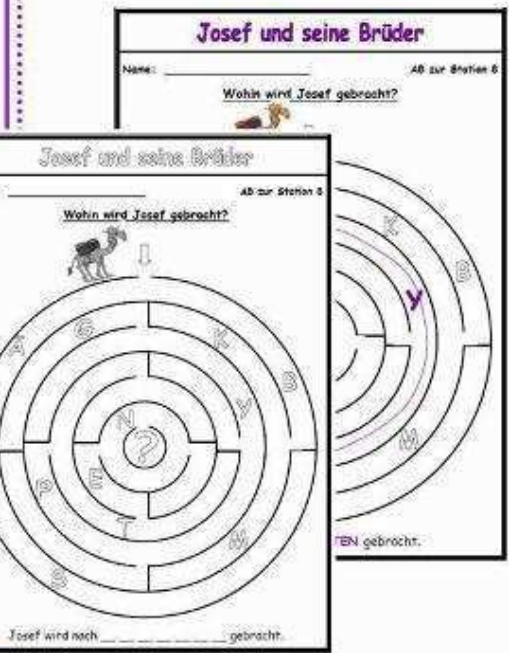
Station 8: LÖSUNG

Wohin wird Josef gebracht?

Josef und seine Brüder

Name: _____ AB zur Station 8

Wohin wird Josef gebracht?



Josef wird nach _____ gebracht.

Station 9: Josef kommt nach Ägypten

Landestypische Bilder führen zu einem Lösungswort. Es ist die Bezeichnung des Herrschers von Ägypten.

Station 10: Als Sklave in Ägypten

Die Kinder erfahren, dass der Segen Gottes mit Josef ist und gestalten Jakobs Abschiedsworte.

Station 11: Die Frau des Potifar - Ungerechte Bestrafung

Die Kinder erinnern sich an eigene Erfahrungen.

Station 12: Im Gefängnis - Was denkt Josef?

Die Kinder ordnen Figuren geeignete Sprechblasen zu und kleben sie auf.

Station 13: Josef kann Träume deuten

Die Kinder enträtseln einen Buchstabencode und erfahren so die Deutung der Träume.

Station 14: Gottes Geschenk an Josef

Jeder kann etwas Besonderes.

Station 15: Der böse Traum des Pharao

Die Kinder gestalten ein Blatt mit beweglichen Traumbildern.

Station 16: Josef beim Pharao

Die Kinder legen ein Kreispuzzle und schreiben den entstandenen Lösungssatz auf.

Station 17: Josef weiß einen Rat

Die Kinder ordnen Satzenden den passenden Satzanfängen zu und kleben sie auf.

Station 18: Zum Stellvertreter ernannt


Die Kinder überlegen sich, wie sich die Beförderung auf Josefs Zukunft auswirkt.

Station 19: Die Brüder reisen nach Ägypten

Die Kinder ordnen Satzstreifen in der richtigen Reihenfolge an.

Station 19: Die Brüder reisen nach Ägypten

Auch im Lande Jakobs und seiner Söhne gab es nach sieben Jahren nichts mehr zu essen. Von einer Karawane erfährt Jakob, dass es in Ägypten Getreide zu kaufen gäbe.



Was passiert nun? Reisen die Brüder tatsächlich nach Ägypten? Erkennt Josef sie?

Schneide die Satzstreifen und ordne sie in der richtigen Reihenfolge!
Klebe sie auf das Arbeitsblatt! Dann kannst du lesen, wie die Geschichte weitergeht!

Station 19: LÖSUNG Die Brüder reisen nach Ägypten

Auch im Lande Jakobs und seiner Söhne gab es nach sieben Jahren nichts mehr zu essen. Von einer Karawane erfährt Jakob, dass es in Ägypten Getreide zu kaufen gäbe.

Josef und seine Brüder

Name: _____ AB zur Station 19


reisen nach Ägypten

Josef und seine Brüder

Name: _____

Die Brüder reisen nach Ägypten

Auswahlscheitler zur Station 19



Die Brüder anheuern. „Wir wollen nur für uns Korn kaufen für unseren Vater und für unsere kleinen Brüder Benjamin, der sich bald zu beten hat.“

Nach einer langen Reise kamen die zum Markt. Die wurden zu Josef gebracht und fallen vor ihm nieder.

Die Brüder antworten die Erde und Korn zu kaufen und machen sich auf den Weg.

Josef erkennt sie sofort. Aber er lässt sich nichts anmerken. Er würde nicht, da sie immer noch so hartnäckig waren wie früher.

Da betete Jakob seinen Söhnen. „Geht nach Ägypten! Kauft Korn! Sorgt verhungern wir.“

Dennoch verhielt er sich und seine Brüder an. „Ihr werdet nicht nur Korn für euch kaufen und werdet auch sterben!“

Da sagte Josef: „Angeht nur den Benjamin, dann will ich auch glauben. Bis zur weiderkommen bleibt einer von euch in Gefangnis!“

Station 20: Bei Josef zu Gast - Was versteckt Josef im Sack?

Die Kinder enträtseln den Begriff anhand einer Buchstabenscheibe.

Station 21: Ein Diebstahl

Die Kinder spielen das Spiel „Schwarzer Peter“ mit Motiven aus der Josefsgeschichte und einem silbernen Becher als „Schwarzer Peter“.

Station 22: Die Brüder lassen Benjamin nicht im Stich

Die Kinder füllen Sprechblasen passend zur Geschichte aus.

Station 23: Josef gibt sich zu erkennen

Über ein Streifenpuzzle erfahren die Kinder, was Josef zu seinen Brüdern sagt.

Station 24: Gemeinsam in Ägypten

Die Kinder basteln eine Faltmännchenkette und schreiben ein Dankgebet auf.

Station 25: Domino

Die Kinder wiederholen die Inhalte der Geschichte über ein Domino.

Station 26: Mit Josef nach Ägypten

Die Kinder spielen in der Gruppe ein Würfelspiel mit Frage- und Ereigniskarten zum Thema „Josef und seine Brüder“



Station 26: Mit Josef nach Ägypten

Für dieses Spiel brauchst du den Spielplan, die Spielkarten, einen Würfel und Spielfiguren.

Stelle deine Figuren vor den Start! Der Jüngere darf mit dem Würfel beginnen.

Wenn du auf dieses Feld kommst, darf ein Mitspieler eine Karte für dich ziehen! Dein Mitspieler liest die Frage oder den Auftrag vor.

Wenn du auf eine Frage richtig richtig antwortest, musst du eine Runde aussetzen!

Wer als erstes im Ziel ist, hat gewonnen!



Wie heißt der Lieblingssohn von Jakob? Antwort: Josef	Wie schenkt der Vater dem Josef? Antwort: einen Mantel	Wohin wandern die Brüder Josef kauft? Antwort: Zu dem Bruder
An wen verkaufen die Brüder Josef? Antwort: Joseph	Wohin zog die Karawane? Antwort: Ägypten	Was machte die Brüder dem Vater über Josefs Verschwendung? Antwort: Er hat reichlich Körner gekauft
Wie heißt der jüngere Bruder? Antwort: Benjamin	Wie versteckte Josef im Kornschack des jüngeren Bruders? Antwort: durch seinen Hut	Von welcher Tierart tribüne der Pharaon? Antwort: Löwe
Die Brüder sind wieder als Sklaven Josef zugehen. Lasse schnell zwei Felder weichen!	Du kommst einen runderstrichen Mann ein Name, Mord und Strafen. Antwort: Joseph	Josef hat einen neuen Karren. Was hat bekommen Joseph? Antwort: einen Knecht
Der Weg durch die Wüste mit der Karawane ist lang. Es ist sehr heiß und trocken. Gib eine Karte zu trinken!	Josef vom dem Pharaon hat. Antwort: ein Felder vor	Der Pharaon schick Josef zu seinen Brüdern, die die Tiere schlacht. Was hat Josef gekauft was er will? Lasse eine Karte von Karawane ziehen!
Josef geht auf die Seidenstraße. Er hat ein Felder vor.	Die Brüder müssen nach Ägypten um Korn zu kaufen. Gib zusammen eine Karte von ein Feld, Karawane durch die Karawane ziehen!	Josef schick die Brüder nach die Seidenstraße zu ziehen!
Josef will, dass die Brüder Benjamin mitbringen. Habe eine Karte von ein Feld!	Die Brüder haben einen Karren. Gib ein Felder zurück!	Josef schick die Brüder nach die Seidenstraße zu ziehen!
Josef geht nach Ägypten. Gib eine Karte von ein Felder zurück!	Josef schick die Brüder nach Ägypten. Lasse alle Karte von ein Felder zurück!	Die Brüder haben zusammen ein Karren. Was hat bekommen die Brüder? Antwort: ein Felder zurück!
		Die Brüder haben zusammen ein Karren. Was hat bekommen die Brüder? Antwort: ein Felder zurück!

Station 27: Hier stimmt doch etwas nicht!

Die Kinder finden falsche Wort im Text und ersetzen sie durch passende Begriffe.

Station 28: Findest du die richtige Antwort?

Die Kinder bearbeiten Klammerkarten mit Fragen zur Geschichte und jeweils drei verschiedenen Lösungen zum Auswählen.

Vor dem Laminieren hier knicken!

		Findest du die Antwort? <u>Klammere richtig!</u>			
	Pharaos Frau	Josef landet wegen einer Lüge im Gefängnis. Wer lügt?	Was wollten die Brüder in Ägypten kaufen?	Getreide	😊
😊	Potifars Frau			Gemüse	
	Jakobs Frau			Brot	
	Der Bäcker	Wer träumt, dass sieben fette Kühe sieben dürre Kühe auffressen?	Wen sollten die Brüder Josef mitbringen?	Simeon	
😊	Der Pharao			Jakob	
	Josef			Benjamin	😊
😊	Gott	Wer hat Josef die Gabe des Traumdeutens geschenkt?	Was versteckte Josef bei seinem jüngsten Bruder?	Halskette	
	Pharao			Teller	
	Potifar			Becher	😊
	Palast	Was soll der Pharao bauen?	Wo versteckte Jakob es?	Hosentasche	
😊	Vorratsspeicher			Getreidesack	😊
	Schule			Kamelsattel	

Dazu kommt noch ein Arbeitsplan, auf dem jedes Kind festhält, welche Stationen es schon bearbeitet hat.

Diesen Artikel erhalten Sie wahlweise als:

- Download (PDF Format)
- CD (PDF Format incl. Erstellungsdatei Word/ Powerpoint)
- Schullizenz – CD

Weitere Informationen entnehmen Sie bitte unseren Liefer- und Versandbedingungen.

ÜBEN MIT SPAß – LERNEN MIT ERFOLG !