

Rechtschreibkompetenz trainieren mit der Rechtschreibkartei Stufe 2 - ein- bis viersilbige Nomen, Verben und Adjektive, Wörter mit sp, st, tz, Doppelkonsonanten und Auslautverhärtung

Angeboten werden 160 doppelseitig ausdrückbare Karteikarten zur differenzierenden Rechtschreibarbeit für die Klasse 2-3

In Anlehnung an den Modellwortschatz von Sommer Stumpfenhorst habe ich den Wortschatz des zweiten und dritten Schuljahres in Form von Karteikarten aufbereitet.

Das Wortmaterial meiner Kartei wird nach Wortarten in aufeinander aufbauenden Schwierigkeitsstufen in immer gleicher Weise aufbereitet. Die Kinder erhalten die doppelseitigen Karteikarten auf DIN-A4-Bögen und schneiden sie selber aus.

Die Arbeit mit diesen Karteikarten ist handlungsorientiert und ermöglicht eigene Entdeckungen. Die Kinder erschließen sich ihren Wortschatz „vom Leichten zum Schweren“ in ihrem eigenen, individuellen Arbeitstempo.

Die Karteikartenarbeit umfasst zwei Unterrichtsphasen:

1. Einzelarbeit mit Karteikarten und ABC-Heft (Selbstkontrolle auf der Kartenrückseite)
2. Partnerdiktate zu den individuell verinnerlichteten Wörtern

Erfahrungen

- Die Karteikartenarbeit ist ein Selbstläufer.
- Es hat sich als sinnvoll erwiesen, täglich etwa 10 Minuten Karteikartenarbeit zu machen. Die Arbeit mit den Karteikarten in Form der Einzel- und Partnerarbeit wird allen Kindern gerecht. Der Umfang der bearbeiteten Karten orientiert sich am individuellen Lerntempo der Kinder.
- Niemand wird unter- oder überfordert. In der Partnerarbeit profitieren beide Partner. Der Diktierende entwickelt durch die Pilotsprache „Sprich wie du schreibst!“ seine Rechtschreibsensibilität, der Schreibende erfährt direkte Erfolgserlebnisse.
- Durch die Verantwortung, die beide Partner füreinander tragen, entwickeln sie ihre sozialen Kompetenzen weiter. Richtig geschriebene Lernwörter sind der Erfolg beider Partner.

Die Stufe 2 dieser Kartei umfasst 56 Karten zu Nomen, 72 Karten zu Verben und 32 Karten zu Adjektiven.




Vorderseite Rückseite

<p style="text-align: center;">2 Nomen K</p> <p>das Kind, die Kinder</p> <p> ein Kind </p> <p style="text-align: center;">Zähle die Buchstaben und Silben!</p> <p>das Kinderbuch, das Schulkind, kinderlieb sein (das bedeutet, Kinder gern zu haben)</p>	<p style="text-align: center;">2 Nomen K</p> <p></p> <p style="text-align: center;">das Kind, die Kinder </p> <p style="text-align: center;">B: 4 S: 1</p>
--	---

Vorderseite Rückseite

<p style="text-align: center;">2 Verben k</p> <p>knallen, ich knalle, du knallst, er/sie/es knallt</p> <p>Zähle die Silben! Markiere kurze Vokale mit dem Punkt!</p> <p> zu knallen </p> <p>ver</p> <p>der Türenknall, das Knallbonbon, knallig</p>	<p style="text-align: center;">2 Verben k</p> <p></p> <p style="text-align: center;">wir knallen, ihr knallt, sie knallen </p> <p style="text-align: center;">S: 2 knallen</p>
--	---

Vorderseite Rückseite

<p style="text-align: center;">(2) Adjektiv e</p> <p>Wie ist Papa auf dem Sofa? Er ist entspannt.</p> <div style="text-align: center;">  <p>entspannt entspannter am entspanntesten</p> </div> <p>die Entspannung, mal wieder ausspannen (das heißt, sich ausruhen)</p>	<p style="text-align: center;">(2) Adjektiv e</p> <div style="display: flex; justify-content: space-around; align-items: center;">   </div> <p>Wie ist Papa auf dem Sofa? Er ist entspannt.</p>
---	--

Eine detaillierte Beschreibung zum Kartenaufbau finden Sie in der Beschreibung zur Rechtschreibkartei 1.

Diesen Artikel erhalten Sie wahlweise als:

- Download (PDF Format)
- CD (PDF Format incl. Erstellungsdatei Word/ Powerpoint)
- Schullizenz – CD

Weitere Informationen entnehmen Sie bitte unseren Liefer- und Versandbedingungen.

ÜBEN MIT SPAß – LERNEN MIT ERFOLG !