

Mein Märchen – Entscheidungsgeschichten

Für die Klassen 2 bis 4 der Grundschule und der Förderschule

In dieser kleinen Übung sollen die Schülerinnen und Schüler ein eigenes Märchen aus vorgegebenen Möglichkeiten zusammenschreiben. Sie können dabei zwischen drei Schwierigkeitsgraden wählen:

- einfach: Hier lassen Ziffern die zusammengehörigen Schriftrollen/Sätze erkennen.
- mittel: Hier sind die Schriftrollen in der richtigen Reihenfolge, aber nicht nummeriert.
- schwer: Hier sind alle Schriftrollen durcheinandergeraten und müssen erst logisch zusammengeführt werden. Als Lösung kann die einfache Variante der Märchenkarten dienen.

Haben sich die Schülerinnen und Schüler für einen Schwierigkeitsgrad entschieden, benötigen sie die „Märchenkarte“ und das dazugehörige Arbeitsblatt, wahlweise in den Lineaturen 1/2, 3 und 4. Dann können sie ihre Geschichte schreiben, indem sie bei allen sieben Sätzen eine eigene Wahl treffen und dadurch entweder unterschiedliche, witzige oder logische Geschichten entstehen lassen. Gerne dürfen sie auch als weitere Steigerung eigene Geschichten zu den Bildern erfinden und aufschreiben.

Alle Materialien gibt es in einer bunten und einer schwarz-weißen Version.

Arbeitsanleitung: Sie erklärt den Schülerinnen und Schülern die Vorgehensweise anhand eines Beispiels

Mein Märchen

So arbeitest du:

1. Suche dir eine Märchenkarte aus.
2. Hole das passende Arbeitsblatt dazu.
3. Du kannst wählen zwischen leicht, mittel oder schwer.
4. Es gehören immer zwei Schriftrollen zusammen:

Beispiel: Es war einmal ... ein kleiner Gartenzwerg.
 ... ein frecher kleiner Junge.
 ... ein neugieriger Zwerg.

5. Wähle eine Möglichkeit aus. Du entscheidest über die Geschichte!
6. Schreibe den kompletten Satz auf dein Arbeitsblatt.

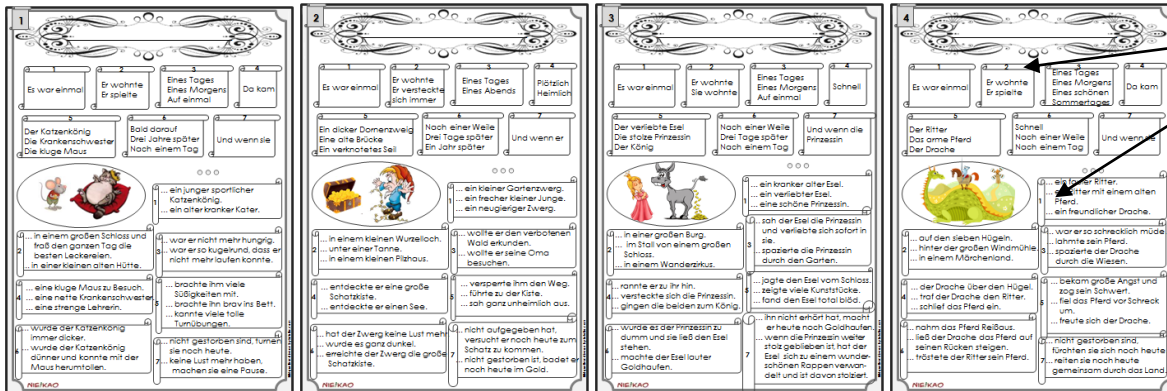
Beispiel: Es war einmal ein neugieriger Zwerg.

7. Wenn du deine Geschichte fertig geschrieben hast, lies sie den anderen vor.
8. Du weißt eine noch viel bessere Geschichte zu dem Bild? Prima! Schreibe sie auf!

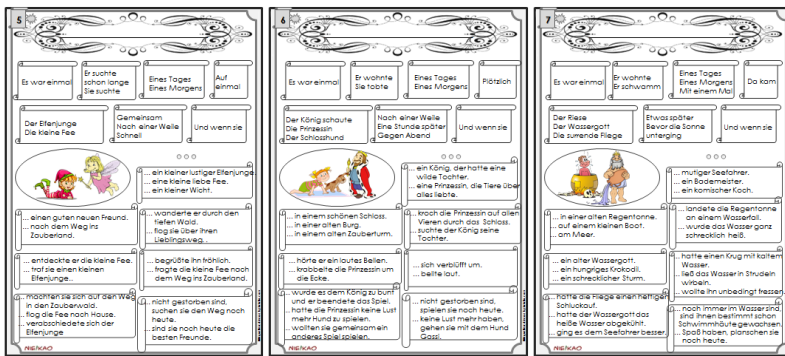
NIE!KAO



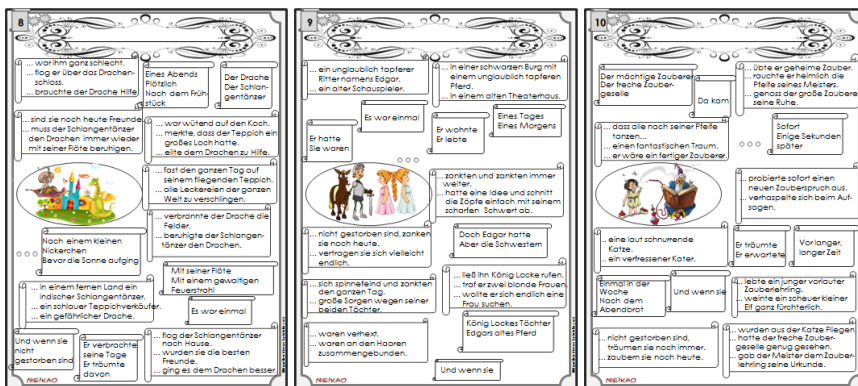
Märchenkarten: Zehn verschiedene Karten stehen in drei Schwierigkeitsgraden zur Auswahl.



mit Nummerierung als Hilfe



geordnete Reihenfolge, aber ohne Nummerierung



ungeordnete Reihenfolge ohne Nummerierung



Arbeitsblätter: Zehn verschiedene Arbeitsblätter stehen in drei Lineaturen zur Auswahl.



Den Artikel erhalten Sie wahlweise als:

- Download (PDF-Format oder Vollversion inkl. Erstellungsdatei Word/PowerPoint)
- CD-ROM (oder Vollversion inkl. Erstellungsdatei Word/PowerPoint)
- Schullizenz Download Vollversion oder CD-ROM

Weitere Informationen entnehmen Sie bitte unseren Liefer- und Versandbedingungen.

ÜBEN MIT SPASS – LERNEN MIT ERFOLG

